

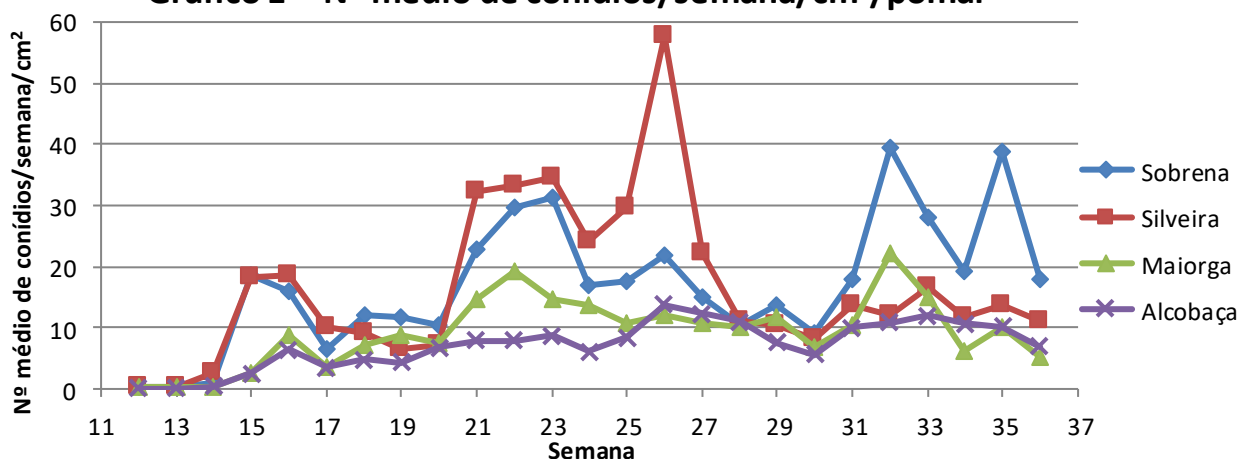


25ª Informação do GT Estenfiliose

12 de setembro de 2018

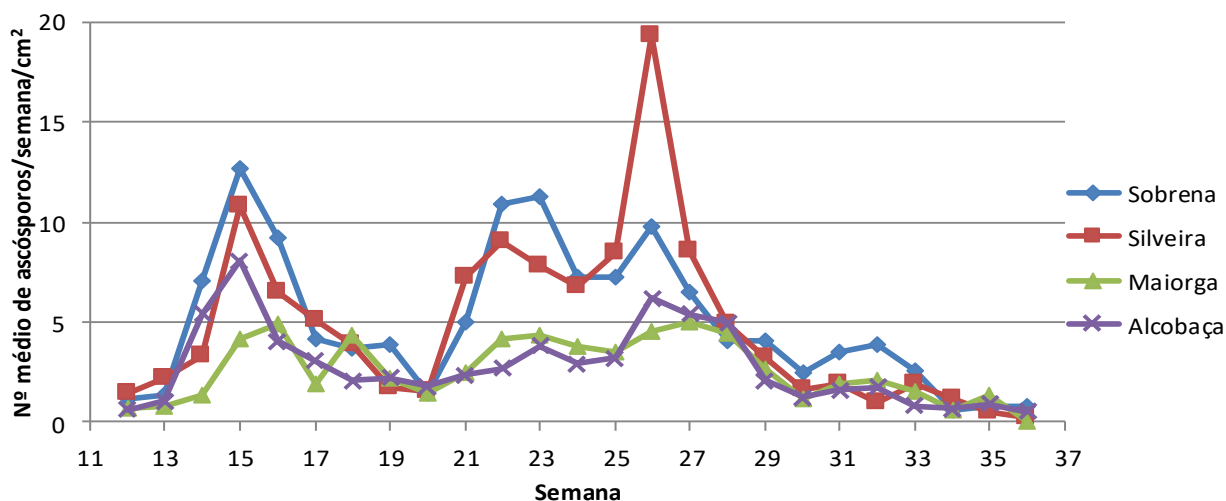
O INIAV, I.P., como coordenador do GT Estenfiliose, informa que na semana 36 (3 a 10 de setembro), o número médio de conídios/semana/cm² diminuiu em todos os pomares monitorizados. Esta diminuição foi acentuada nos pomares da Silveira e Maiorga e ligeira nos outros 2 pomares. O pomar da Sobrena foi o que apresentou um maior número, seguido pelos pomares da Silveira, Alcobaça e Maiorga respetivamente (gráfico1).

Gráfico 1 - Nº médio de conídios/semana/cm²/pomar



Esta semana, o número médio de ascósporos/semana/cm²/pomar manteve-se no pomar da Sobrena e diminuiu nos restantes. Este também foi o pomar com maior número médio de ascósporos, seguido pelos pomares de Alcobaça, Silveira e Maiorga (gráfico 2).

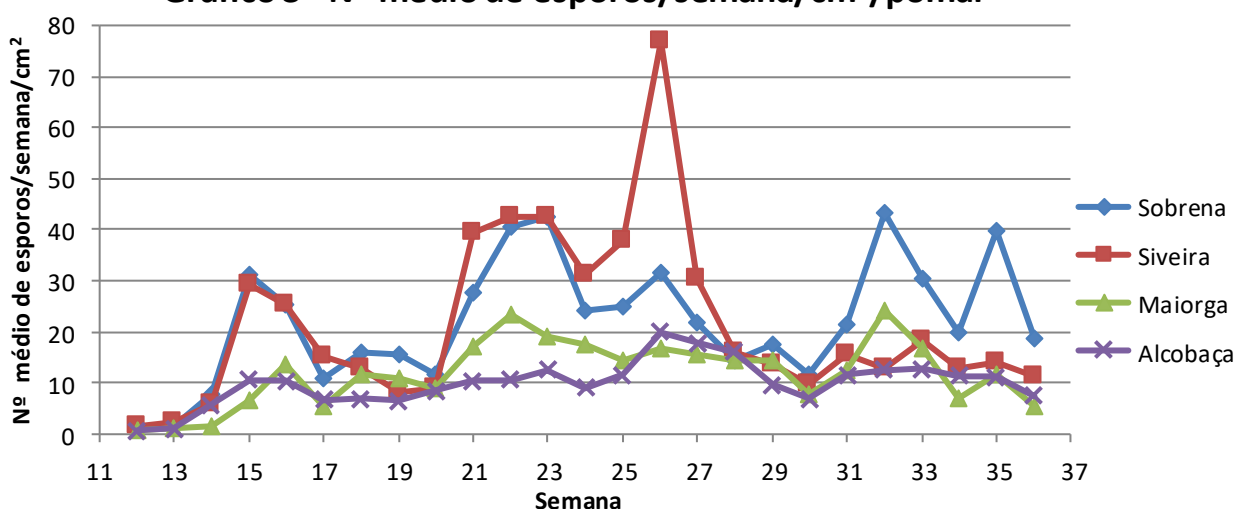
Gráfico 2 - Nº médio de ascósporos/semana/cm²/pomar





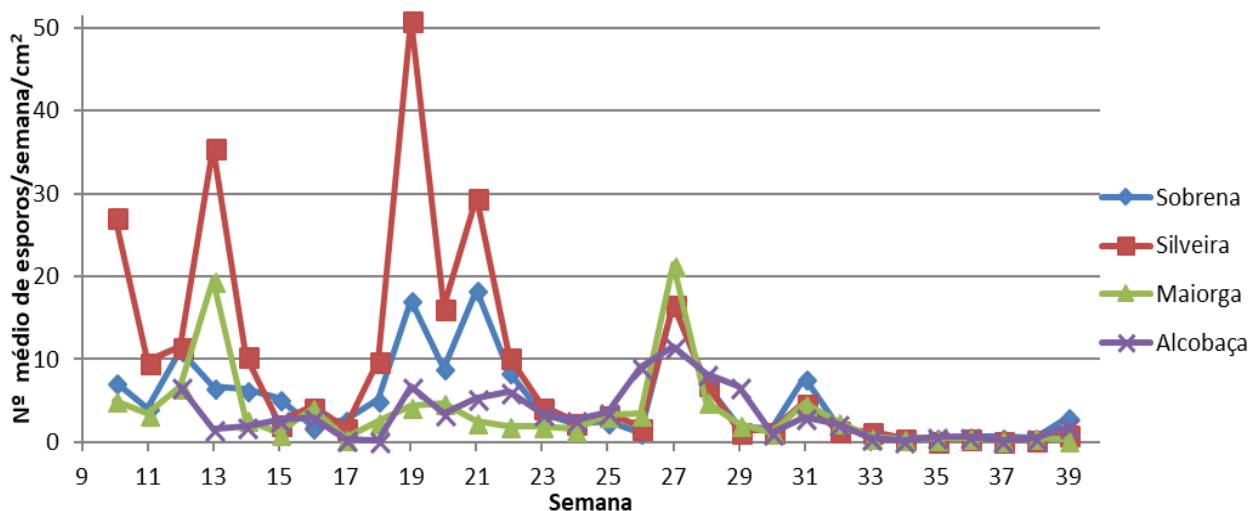
O gráfico 3 apresenta o número médio de esporos (conídios + ascósporos)/semana/cm²/pomar. Este número diminuiu acentuadamente nos pomares da Sobrena e Maiorga e ligeiramente nos pomares da Silveira e de Alcobaça. O pomar com maior número médio de esporos foi o da Sobrena, seguido pelos pomares da Silveira, Alcobaça e Maiorga respetivamente.

Gráfico 3 - Nº médio de esporos/semana/cm²/pomar



Comparando o número médio de esporos/semana/cm²/pomar, com os da mesma semana em 2017 (gráfico 4), constatamos que os valores de 2018 são **superiores** 26,0 vezes no pomar da Sobrena, 18,5 vezes no pomar da Silveira, 12,2 vezes no pomar de Alcobaça e 9,6 vezes no pomar da Maiorga.

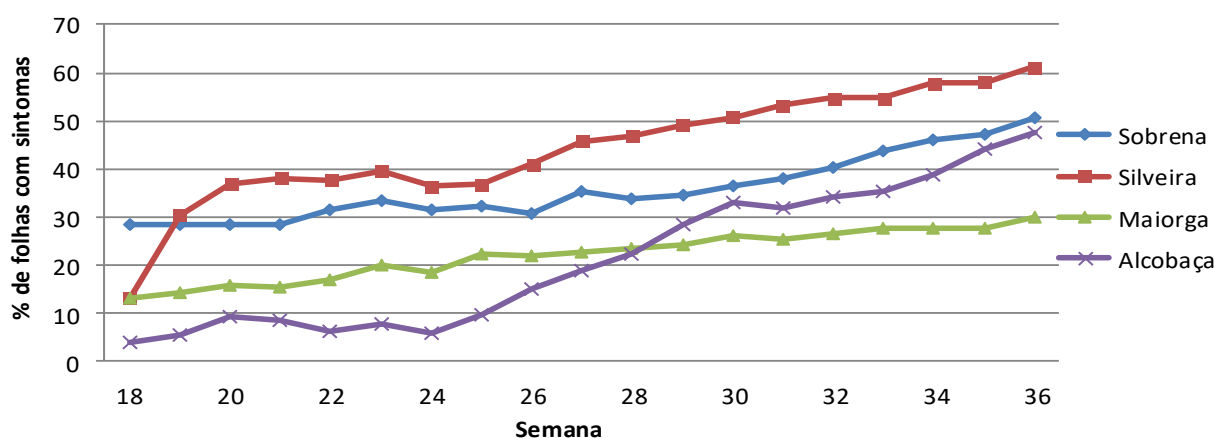
Gráfico 4 - Nº médio de esporos/semana/cm²/pomar - 2017





A percentagem média de folhas com sintomas/semana/pomar é apresentada no gráfico 5. Esta percentagem aumentou ligeiramente em todos pomares. O pomar da Silveira continua a deter a percentagem média mais elevada, seguido pelos pomares da Sobrena e Alcobaça que têm valores muito próximos e pelo pomar da Maiorga que tem a mais baixa.

Gráfico 5 - % de folhas com sintomas/semana/pomar



A responsabilidade do conteúdo desta informação é do INIAV, I.P

O GT Estenfiliose agradece à AARA, APAS e CAMPOTEC a disponibilização dos pomares.

O Coordenador do GT Estenfiliose

Entidades Financiadoras desta informação:

Organizações de produtores:



Empresas:

