



35ª Informação do GT Estenfiliose

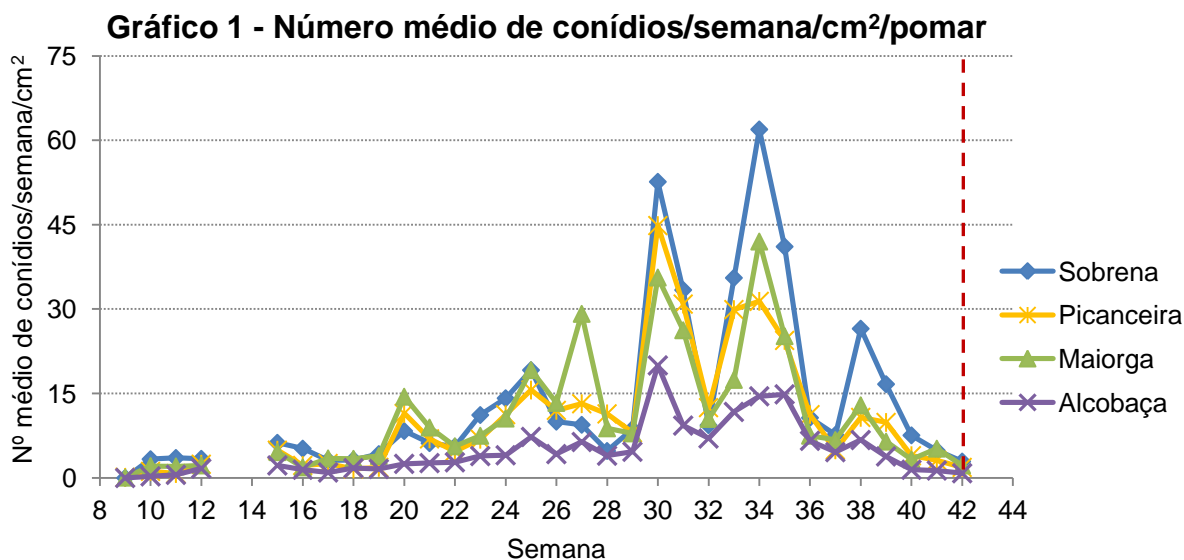
21 de outubro de 2020

O INIAV, I.P., como coordenador do GT Estenfiliose, informa que na **semana 42** (12 a 19 de outubro) os resultados da monitorização foram os seguintes:

Número médio de conídios

O número médio de conídios / semana / cm² / pomar **diminuiu** em **todos** os pomares monitorizados (gráfico 1).

O pomar da Sobrena foi o que apresentou o **maior** número médio de conídios por centímetro quadrado (2,9), seguiram-se os pomares da Maiorga (2,2), da Picanceira (1,9) e de Alcobaça (0,8).



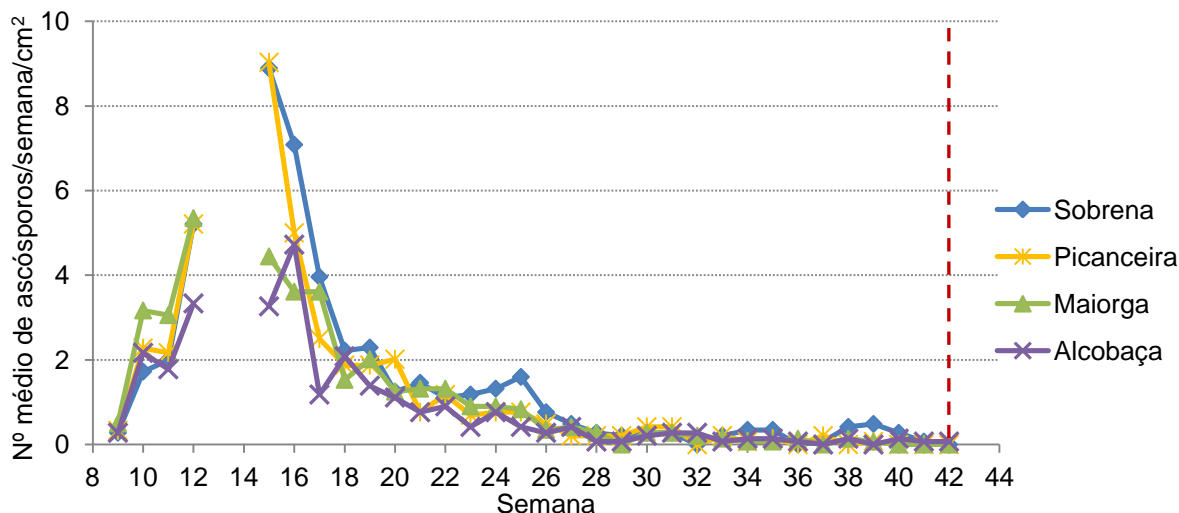
Número médio de ascósporos

O número médio de ascósporos / semana / cm² / pomar **diminuiu** no pomar da Sobrena e **manteve-se** nos restantes pomares monitorizados (gráfico 2).

Esta semana, o pomar de Alcobaça foi o **único** a apresentar ascósporos (0,1).



Gráfico 2 - Número médio de ascósporos/semana/cm²/pomar

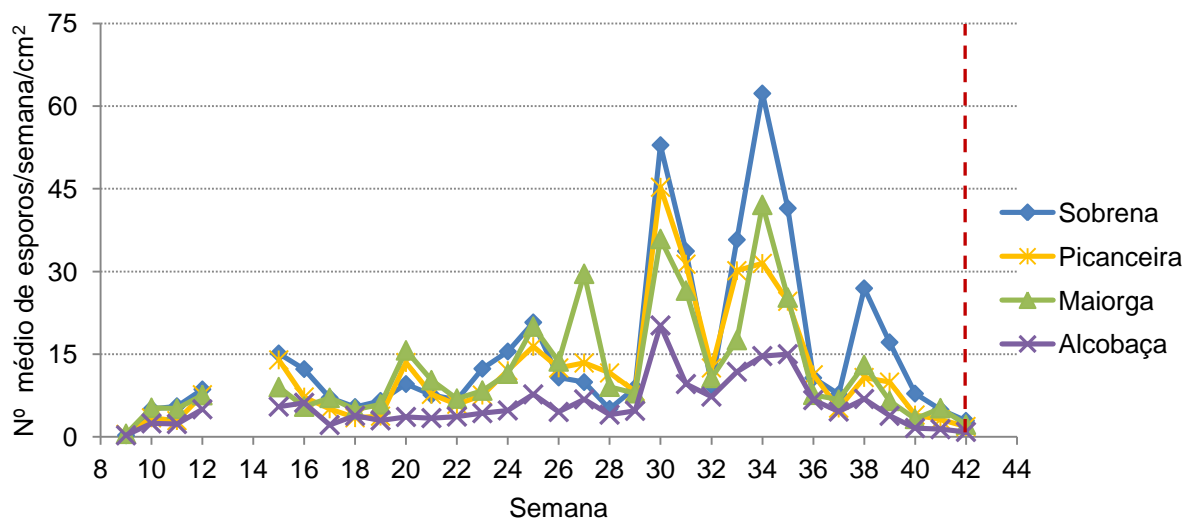


Número médio de esporos

O número médio de esporos (conídios + ascósporos) / semana / cm² / pomar **diminuiu** em **todos** os pomares monitorizados (gráfico 3).

O pomar da Sobrena foi o que apresentou **maior** número médio de esporos por centímetro quadrado (2,9), seguiram-se os pomares da Maiorga (2,2), da Picanceira (1,9) e de Alcobaça (0,9).

Gráfico 3 - Número médio de esporos/semana/cm²/pomar

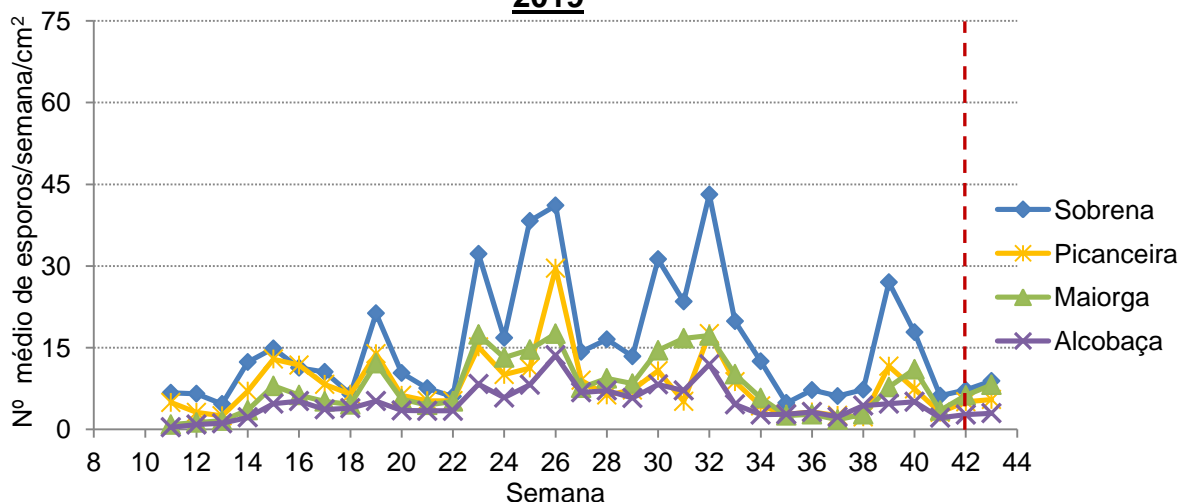




Comparação do número médio de esporos de 2019 em relação a 2020

Comparando o número médio de esporos / semana / cm² / pomar de **2019** com os da **mesma semana** de **2020**, verifica-se que os valores **deste ano** são **inferiores** 3,0 vezes no pomar de Alcobaça, 2,8 vezes no pomar da Maiorga, 2,7 vezes no pomar da Picanceira e 2,5 vezes no pomar da Sobrena (gráfico 4).

**Gráfico 4 - Número médio de esporos/semana/cm²/pomar
2019**



A responsabilidade do conteúdo desta informação é do INIAV, I.P.

O **GT Estenfiliose** agradece à **AARA**, **APAS** e **CAMPOTEC** a disponibilização dos pomares.

O Coordenador do GT Estenfiliose



Grupo de Trabalho para a Estenfiliose

Entidades Financiadoras desta informação:

Organizações de produtores:



Empresas:

