



9ª Informação do GT Estenfiliose

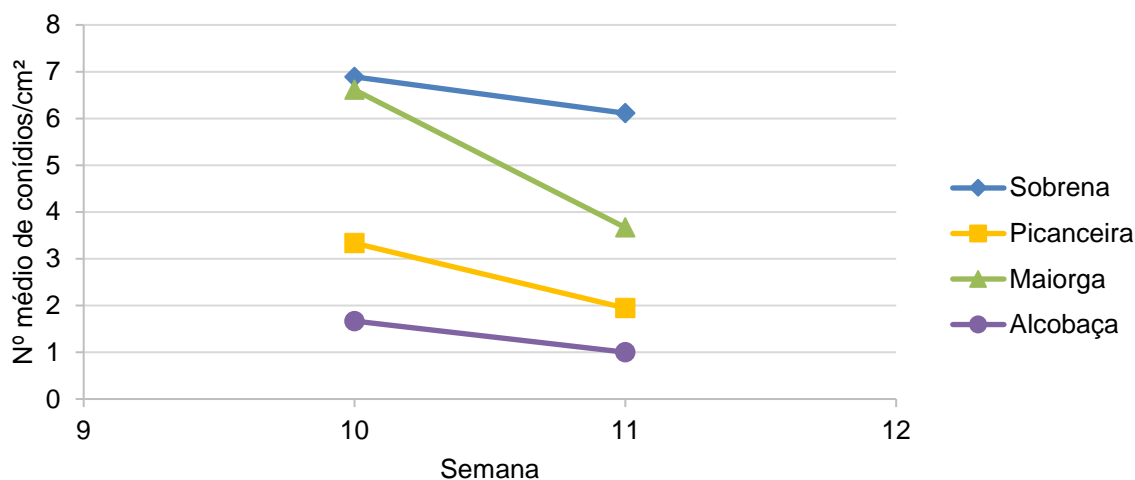
22 de março de 2023

O INIAV, I.P., como coordenador do GT Estenfiliose, informa que na **semana 11** (13 a 20 de março) **os resultados da monitorização** foram os seguintes:

Número médio de conídios

O número médio de conídios/cm²/semana/pomar **diminuiu moderadamente** nos pomares da Picanceira, da Maiorga e de Alcobaça, **diminuiu ligeiramente** no pomar da Sobrena (gráfico 1).

Gráfico 1 - Número médio de conídios/cm²/semana/pomar



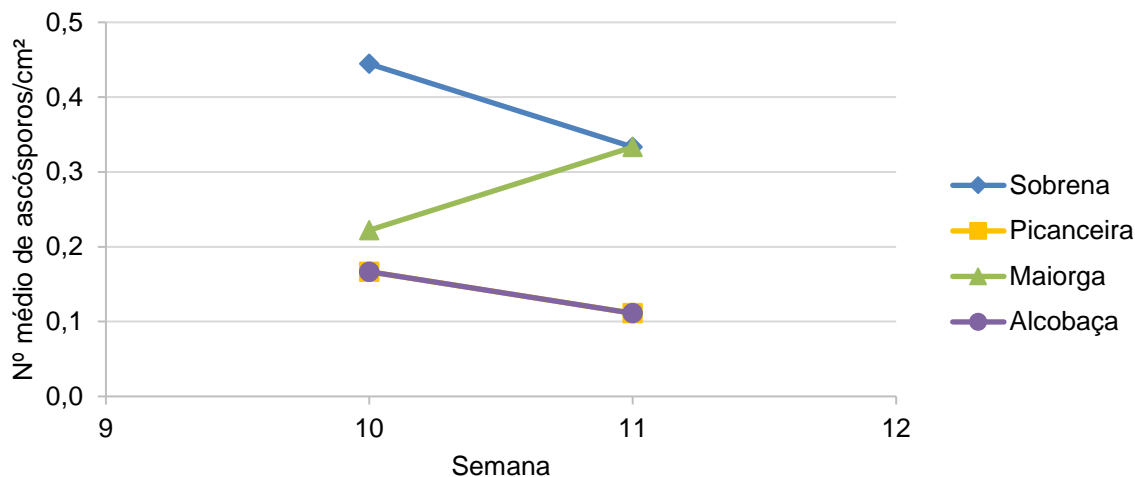
O pomar da Sobrena apresentou o **maior** número médio de conídios/cm² (6,1), seguido pelos pomares da Maiorga (3,7), da Picanceira (1,9) e de Alcobaça (1,0).

Número médio de ascósporos

O número médio de ascósporos/cm²/semana/pomar **diminuiu ligeiramente** nos pomares da Sobrena, da Picanceira e de Alcobaça e **aumentou moderadamente** no pomar da Maiorga (gráfico 2).



Gráfico 2 - Número médio de ascósporos/cm²/semana/pomar

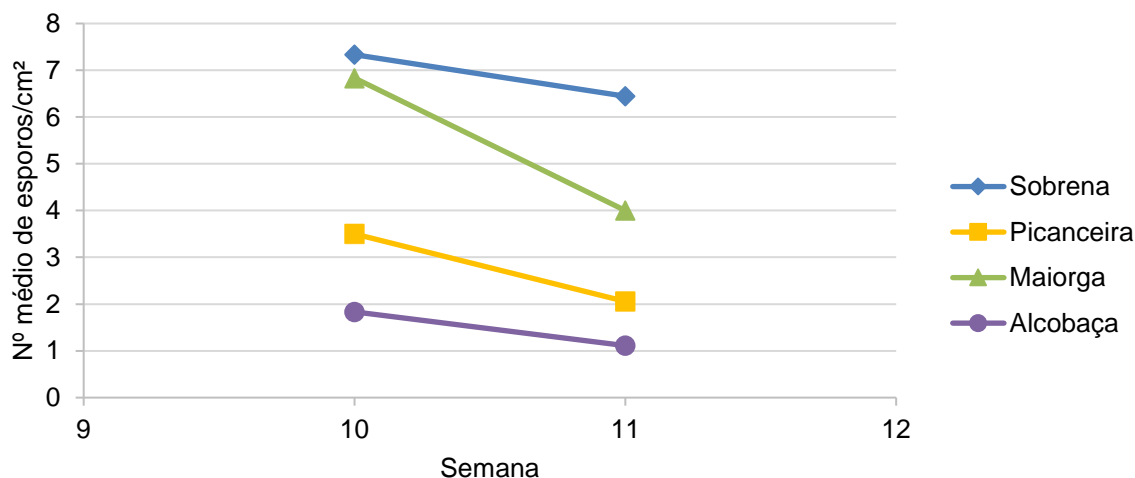


Os pomares da Sobrena e da Maiorga apresentaram o **maior** número de ascósporos/cm² (0,3), seguidos pelos pomares, da Picanceira e de Alcobaça (0,1).

Número médio de esporos

O número médio de esporos (conídios + ascósporos) /cm²/semana/pomar **diminuiu moderadamente** nos pomares da Picanceira, da Maiorga e de Alcobaça e **diminuiu ligeiramente** no pomar da Sobrena (gráfico 3).

Gráfico 3 - Número médio de esporos/cm²/semana/pomar



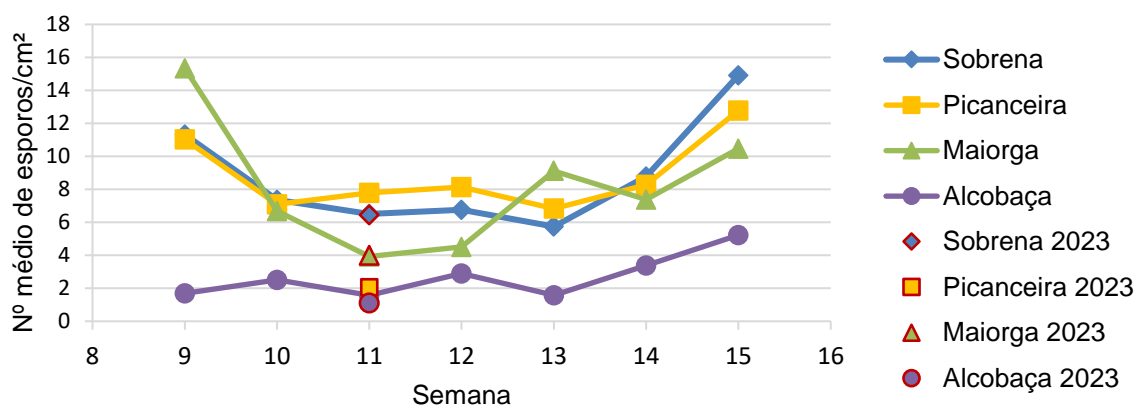


O pomar que apresenta **maior** nmero mdio de esporos/cm² (condios + ascsporos)  o da Sobrena (6,4), seguido pelos pomares da Maiorga (4,0), da Picanceira (2,1) e de Alcobaa (1,1).

Comparaco do nmero mdio de esporos de 2023 em relao  mdia dos seis anos de monitorizaco (2017 a 2022)

Comparando a mdia de 2017 at 2022* do nmero mdio de esporos/cm²/semana/pomar com os da **mesma semana** (semana 11) de 2023 (grfico 4), verifica-se que os valores **deste ano** so **inferiores** 3,8 vezes no pomar da Picanceira, 1,4 vezes no pomar de Alcobaa e 1,0 vezes no pomar da Sobrena e **superiores** 1,0 vezes no pomar da Maiorga.

Grfico 4 - Comparaco do nmero mdio de esporos/cm²/semana/pomar do histrico anual (2017 a 2022) com 2023



***Nota:** A mdia do nmero mdio de esporos/cm²/semana/pomar, no pomar da Picanceira  referente unicamente aos ltimos quatro anos de monitorizaco (2019 a 2022), devido a este pomar ter substituido o da Silveira no final de 2018.



Grupo de Trabalho para a Estenfiliose

A responsabilidade do conteúdo desta informação é do INIAV, I.P.

O GT Estenfiliose agradece à AARA, APAS, CAMPOTEC e ao INIAV, I.P. / ENFVN a disponibilização dos pomares.

O Coordenador do GT Estenfiliose

Entidades Financiadoras desta informação:

Organizações de produtores:



Empresas:

