Relatório & Contas da Gestão

2021

Em conformidade com o SNC-AP
(SISTEMA DO NORMATIVO CONTABILÍSTICO PARA AS ADMINISTRAÇÕES PÚBLICAS)

Instituto Nacional de Investigação Agrária e Veterinária, I.P.

REPÚBLICA PORTUGUESA

AGRICULTURA

Ficha técnica:

Título:
Relatório e Contas da Gestão de 2021

Editor:
Instituto Nacional de Investigação Agrária e Veterinária, IP
Av. da República, Quinta do Marquês, 2780-505 Oeiras, PORTUGAL
Tel: (+351) 21 440 3500/3311 Fax: (+351) 21 441 6011
www.iniav.pt

Coordenado por:
Catarina Rosário
Departamento de Recursos Financeiros e Património

Elaborado por:
Cândida Coelho, Catarina Rosário, Diana Mocho, Helena Oliveira, MªJoão Pousadas, Paulo Pereira
Departamento de Recursos Financeiros e Património (DRFP)

Tratamento de dados, conceção, composição e grafismo:
Departamento de Recursos Financeiros e Património (DRFP)

Abril 2022

CONTEÚDO

1. Nota Introdutória 4
2. Caracterização do INIAV, I.P. 5
2.1 - Missão e Atribuições 5
2.2 - Estrutura orgânica do INIAV 6
2.3 - Recursos Humanos 7
2.4 - Caraterização do Ambiente Interno e Externo 8
2.5 - Objetivos e Estratégias 8
2.6 - Enquadramento Global da Atividade 9
2.7 - Organização Contabilística 9
3. Demonstrações Financeiras 10
3.1 – Balanço 10
3.2 - Demonstração de Resultados 12
3.3 - Demonstrações das alterações no património líquido 13
(valores em Euros) 13
3.4 - Demonstração dos Fluxos de caixa 14
3.5 - Anexo às demonstrações financeiras 15
3.6 - Análise de Rácios Financeiros 15
4. Demonstrações orçamentais 20
4.1 - Demonstração do desempenho orçamental 20
4.2 - Demonstração da execução orçamental da receita 21
4.3 - Demonstração da execução orçamental da despesa 22
4.4 - Demonstração da execução do plano plurianual de investimentos 25
4.5 - Anexo às demonstrações orçamentais 26
4.6 - Análise orçamental 26
4.6.1 - Enquadramento Orçamental do INIAV, I.P. 26
4.6.2 - Execução Orçamental da Receita 29
4.6.3 - Execução Orçamental da Despesa 32
4.6.4 - Execução Orçamental Receita vs Despesa - 2021 36
4.7 Comparação de Período Homólogo 37
4.8 - Análise de rácios/indicadores orçamentais 40
5. - Contabilidade de Gestão 41
ANEXO I - Anexo às demonstrações financeiras
ANEXO II - Anexo às demonstrações orçamentais

1. Nota Introdutória

O INIAV, no âmbito da sua missão, continuou em 2021 a reforçar a capacidade dos seus Laboratórios Nacionais de Referência de Saúde Animal, Sanidade Vegetal e Segurança Alimentar, bem como das estruturas de conservação e valorização dos recursos genéticos nacionais. Estas atividades assumem grande relevância para a valorização e competitividade dos sectores agroalimentar e florestal nacionais, com consequente impacto nas exportações, de enorme relevância para economia nacional.

Os objetivos prioritários para 2021 na área da I&D e dos serviços diferenciados foram a consolidação da adequação da capacidade de investigação e dos serviços prestados às necessidades das fileiras do setor agropecuário e florestal. O rejuvenescimento gradual dos quadros de investigação assume grande importância neste domínio e promove o emprego científico de jovens altamente qualificados.

O INIAV em 2021 continuou a dinamizar as plataformas colaborativas em que participa, nomeadamente os 22 Centros de Competências e os 6 Laboratórios Colaborativos, orientados para a criação e valor e para a criação de emprego, em particular em regiões de baixa densidade. Estas parcerias visam contribuir para o intercâmbio de conhecimentos entre os investigadores e as comunidades rurais e empresas, contribuindo para o desenvolvimento regional, competitividade e fixação de recursos humanos qualificados nas áreas rurais.

O INIAV, IP iniciou em 2021 a preparação do novo ciclo da União Europeia, explorando as novas oportunidades de financiamento da inovação ao nível do Plano de Recuperação e Resiliência, assim como das oportunidades nacionais, mas suas várias dimensões.

Os trabalhos com vista à implementação da Agenda para a Inovação na Agricultura 2030 e da sua Rede de Inovação, coordenada pelo INIAV, bem como das diversas Iniciativas Emblemáticas desta Agenda do Ministério da Agricultura, assumiram grande centralidade em 2021, e vão ser também um desafio central para os próximos anos.

O Presente Relatório às Contas e Gestão de 2021 apresenta as Contas do INIAV, I.P. elaboradas em conformidade com o Sistema de Normalização Contabilística para as Administrações Públicas (SNC-AP).

O INIAV, IP implementou o SNC-AP no ano 2018, dando continuidade ao cumprimento do DL n.º 192/2015.

A informação compilada neste Relatório advém de um trabalho desenvolvido pela Equipa do Departamento de Recursos Financeiros e Patrimoniais (DRFP) no decorrer do ano 2021, tendo sido validadas e conferidas pelo grupo de trabalho do Fecho de Gerência 2021 do DRFP, a quem deverá ser reconhecido o esforço, capacidade de trabalho e espírito de equipa demostrados.

2. Caracterização do INIAV, I.P.

2.1 - Missão e Atribuições

Missão

O INIAV tem por missão "*a prossecução da política científica e a realização de investigação de suporte a políticas públicas orientadas para a valorização dos recursos biológicos nacionais, na defesa dos interesses nacionais e na prossecução e aprofundamento de políticas comuns da União Europeia*.", de acordo com o definido no Decreto-Lei n.º 69/2012, de 20 de março, que aprovou a sua Lei Orgânica.

Atribuições

Neste enquadramento, o INIAV prossegue as seguintes atribuições:

- Desenvolver as bases científicas e tecnológicas de apoio à definição de políticas públicas sectoriais;
- Promover atividades de investigação, experimentação e demonstração, na linha das políticas públicas definidas para os respetivos sectores, que assegurem o apoio técnico e científico conducente ao desenvolvimento e inovação e melhoria da competitividade, nas áreas agroflorestal, da proteção das culturas, da produção alimentar, da sanidade animal e vegetal, da segurança alimentar, bem como na área das tecnologias alimentares e da biotecnologia com aplicação nas referidas áreas;
- Assegurar as funções de Laboratório Nacional de Referência, nomeadamente, nas áreas da segurança alimentar, da saúde animal e sanidade vegetal;
- Cooperar com instituições científicas e tecnológicas afins, nacionais ou estrangeiras, e participar em atividades de ciência e tecnologia, designadamente em consórcios, redes e outras formas de trabalho conjunto, e promover o intercâmbio e a transmissão de conhecimentos com entidades públicas e privadas, nacionais ou internacionais, nomeadamente através da celebração de acordos e protocolos de cooperação, sem prejuízo das competências próprias do Ministério dos Negócios Estrangeiros;
- Participar na elaboração dos planos oficiais de controlo nas áreas da saúde animal, sanidade vegetal e segurança alimentar;
- Assegurar a realização das análises laboratoriais enquadradas nos planos oficiais de controlo coordenados pelo MAFDR, nas áreas da sua competência, designadamente, através da colocação em rede dos laboratórios acreditados já existentes.

2.2 - Estrutura orgânica do INIAV

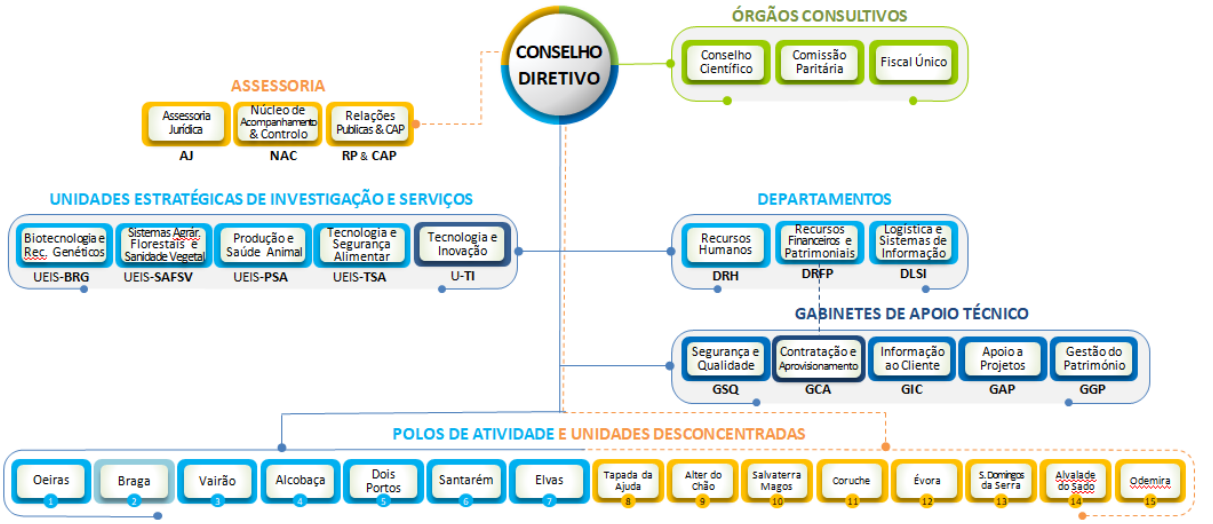

1. Polo de Oeiras – *Campus* Oeiras (Sede)
2. Polo de Braga
   Banco Português de Germoplasma Vegetal
3. Laboratório de Vairão (Vila do Conde)
4. Polo de Alcobaça
5. Polo de Dois Portos
6. Polo de Santarém
   Banco Português de Germoplasma Animal
7. Polo de Elvas
8. Laboratório Químico Agrícola Rebelo da Silva
9. Laboratório de Genética Molecular
10. Centro Operativo e Tecnológico do Arroz
11. Estação Experimental António Teixeira
12. Laboratório de Veterinária de Évora
13. Herdade Monte dos Alhos
14. Posto de Culturas Regadas – D. Manoel de Castello Branco
15. Herdade da Fataca

Legislação:

- Decreto-Lei nº 69/2012, D.R. nº 57, Série I, de 20 março - Orgânica
- Portaria nº 392/2012, D.R. nº 231, Série I, de 29 novembro - Estatutos (Unid. Estratégicas, Depart. e Serv. Desconcentrados)
- Deliberação nº 963/2013, D.R. nº 79, Série II, de 23 abril - Criação de gabinetes de apoio técnico e polos de atividades
- Deliberação n.º 2079/2014, D.R. nº 221, Série II, de 14 novembro - Criação do Polo de Atividades de Braga (BPGV)
- Deliberação INIAV nº 3/2017, de 23 de fevereiro - Criação da Unidade de Tecnologia e Inovação (UTI)
- Deliberação INIAV nº 6/2017, de 27 de julho - Criação do Gabinete de Gestão do Património (GGP)
- Deliberação n.º 814/2020, D.R. nº 162, Série II, de 20 agosto - Criação do Gabinete de Contratação e Aprovisionamento

Com jurisdição sobre todo o território nacional, o INIAV tem sede em Oeiras.

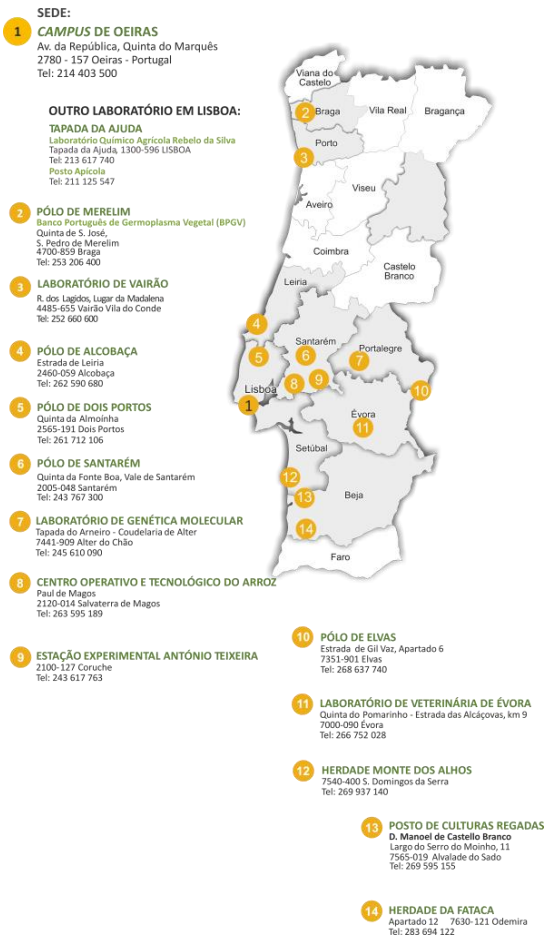

2.3 - Recursos Humanos

O número total de efetivos, a 31 de dezembro de 2021, é de 587, distribuído da seguinte forma:

Grupo/cargo/carreira / Modalidades de vinculação	Cargo Político / Mandato		Nomeação Definitiva		Nomeação Transitória por tempo determinado		Nomeação Transitória por tempo determinável		CT em Funções Públicas por tempo indeterminado		CT em Funções Públicas a termo resolutivo certo		CT em Funções Públicas a termo resolutivo incerto		Comissão de Serviço no âmbito da LVCR		CT no âmbito do Código do Trabalho por tempo indeterminado		CT no âmbito do Código do Trabalho a termo (certo ou incerto)		CT no âmbito do Código do Trabalho		TOTAL		TOTAL
	M	F	M	F	M	F	M	F	M	F	M	F	M	F	M	F	M	F	M	F	M	F	M	F	
Dirigente Superior de 1.º grau a)															1								1	0	1
Dirigente Superior de 2.º grau a)																1							0	1	1
Dirigente Intermédio de 1.º grau a)															2	4							2	4	6
Dirigente Intermédio de 2.º grau a)															4	6							4	6	10
Dirigente Intermédio de 3.º grau e																							0	0	0
Técnico Superior									42	121													42	121	163
Assistente Técnico, Técnico de nível intermédio, Pessoal administrativo									34	135													34	135	169
Assistente Operacional, Operário, Auxiliar									44	46													44	46	90
Informático									8	3													8	3	11
Pessoal de Inspeção																							0	0	0
Pessoal de Investigação Científica									31	85	4	12		1									35	98	133
Outro Pessoal									1	2													1	2	3
Total	0	0	0	0	0	0	0	0	160	392	4	12	0	1	7	11	0	0	0	0	0	0	171	416	587

Prestações de Serviços	M	F	TOTAL
Tarefas			0
Avenças			0
Total	0	0	0

2.4 - Caraterização do Ambiente Interno e Externo

Com vista à delineação das linhas de orientação estratégica, foi efetuado o estudo dos ambientes interno e externo, com recurso à seguinte análise **SWOT:**

2.5 - Objetivos e Estratégias

Considerando as características do Instituto, assim como a grande abrangência de atribuições e atividades, foram delineadas as seguintes linhas de orientação:

Área de Intervenção	Linhas de orientação estratégica
Investigação Agrária	Desenvolvimento das Estações Experimentais
Laboratorial	Maximizar a capacidade instalada
Suporte	Promover a eficiência económica e financeira

2.6 - Enquadramento Global da Atividade

As atividades previstas para 2021 foram desenvolvidas no INIAV, prosseguindo 7 objetivos estratégicos, cujo alinhamento com as políticas do Governo têm como base as Grandes Opções do Plano.

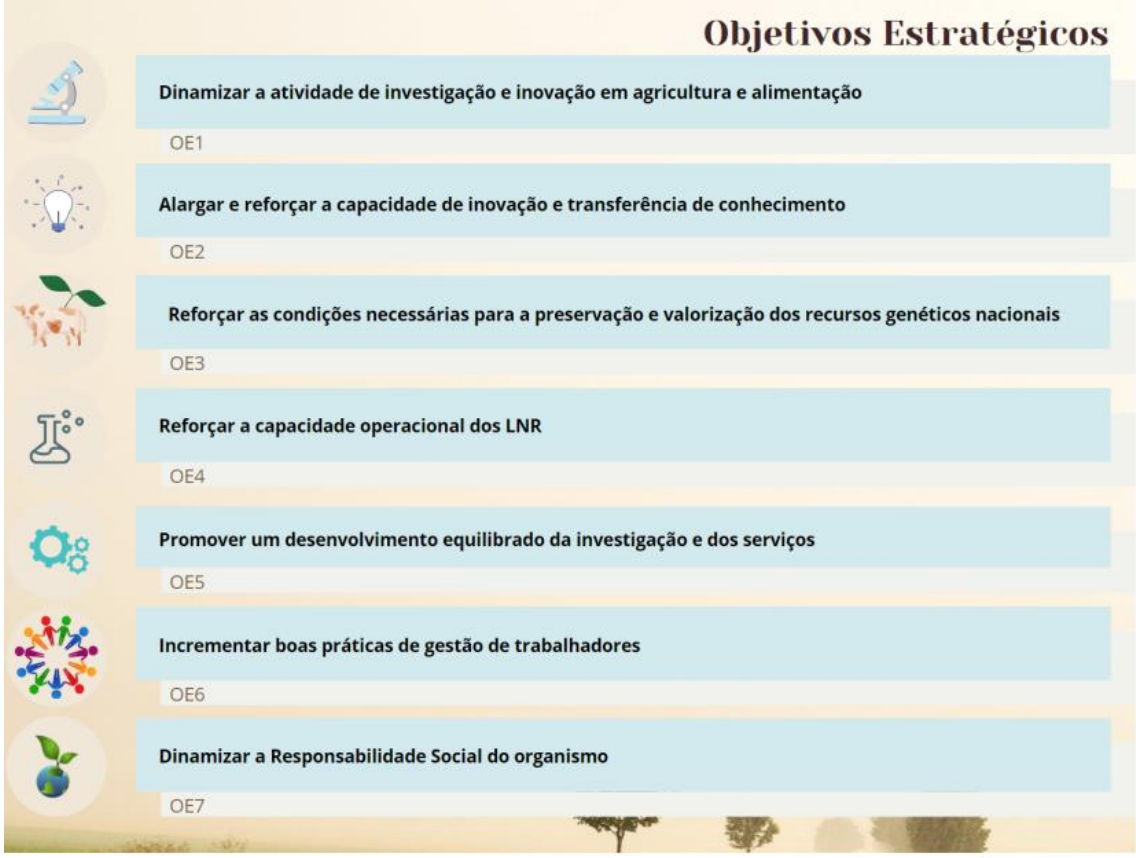

2.7 - Organização Contabilística

O referencial contabilístico é o previsto no Sistema de Normalização Contabilística para a Administração Pública (SNC-AP), aprovado pelo Decreto-Lei nº192/2015 de 11 de setembro.

Os movimentos contabilísticos encontram-se registados no Sistema Integrado de Gestão – SIGINIAV, onde é gerida toda a informação financeira e patrimonial do Instituto.

3. Demonstrações Financeiras

3.1 – Balanço

Rubricas	Notas	Datas	
		2021	2020
Ativo			
Ativo não corrente			
Ativos fixos tangíveis	2.8; 5	5 968 063,04	6 401 669,18
Propriedades de Investimento		0,00	0,00
Ativos intangíveis	3	90 172,94	15 584,02
Ativos biológicos		0,00	0,00
Participações financeiras	18	229 700,00	316 400,00
Devedores por empréstimos bonificados e subsídios reembolsáveis		0,00	0,00
Clientes, contribuintes e utentes		0,00	0,00
Acionistas/sócios/associados		0,00	0,00
Diferimentos	23	0,00	0,00
Outros ativos financeiros		0,00	0,00
Ativos por impostos diferidos		0,00	0,00
Outras contas a receber		0,00	0,00
		6 287 935,98	**6 733 653,20**
Ativo Corrente			
Inventários		0,00	0,00
Ativos biológicos		0,00	0,00
Devedores por transferências e subsídios não reembolsáveis		0,00	0,00
Devedores por empréstimos bonificados e subsídios reembolsáveis		28,32	0,00
Clientes, contribuintes e utentes		1 294 188,90	1 028 195,82
Estado e Outros Entes Públicos		54,65	45,74
Acionistas/sócios/associados		0,00	0,00
Outras contas a receber	24	383 031,46	343 367,29
Diferimentos	23	261 192,91	186 459,60
Ativos financeiros detidos para negociação		0,00	0,00
Outros ativos financeiros		0,00	0,00
Ativos não correntes detidos para venda		0,00	0,00
Caixa e depósitos	1	1 768 899,99	1 576 305,49
		3 707 396,23	**3 134 373,94**
Total do ativo		**9 995 332,21**	**9 868 027,14**
Património Líquido			
Património/Capital		10 201 609,88	10 201 609,88
Ações (quotas) próprias		0,00	0,00
Outros instrumentos de capital próprio		0,00	0,00
Prémios de emissão		0,00	0,00

Reservas		12 879,59	12 879,59
Resultados transitados	2	-8 675 408,40	-8 154 849,84
Ajustamentos em ativos financeiros		1 480 303,51	1 480 303,51
Excedentes de revalorização		0,00	0,00
Outras variações no património líquido		1 024 892,36	780 936,00
Resultado líquido do período		-94 165,44	-188 100,04
Dividendos antecipados		0,00	0,00
Interesses que não controlam		0,00	0,00
		3 950 111,50	**4 132 779,10**
Passivo			
Passivo não corrente			
Provisões	15	793 609,36	793 609,36
Financiamentos obtidos		0,00	0,00
Fornecedores de investimentos		0,00	0,00
Fornecedores		0,00	0,00
Responsabilidades por benefícios pós-emprego		0,00	0,00
Diferimentos	23	4 648,11	4 415,70
Passivos por impostos diferidos		0,00	0,00
Outras contas a pagar		0,00	0,00
		798 257,47	**798 025,06**
Passivo corrente			
Credores por transferências e subsídios não reembolsáveis		0,00	0,00
Fornecedores		270 645,18	351 206,87
Adiantamentos de clientes, contribuintes e utentes		907 165,20	661 236,61
Estado e Outros Entes Públicos		55 569,13	2 180,36
Accionistas/sócios/associados		0,00	0,00
Financiamentos obtidos		0,00	0,00
Fornecedores de investimentos		18 818,69	0,00
Outras contas a pagar	24	3 150 712,41	3 422 699,27
Diferimentos	14; 23	844 052,63	499 899,87
Passivos financeiros detidos para negociação		0,00	0,00
Outros passivos financeiros		0,00	0,00
		5 246 963,24	**4 937 222,98**
Total do Passivo		**6 045 220,71**	**5 735 248,04**
Total do Património Líquido e Passivo		**9 995 332,21**	**9 868 027,14**

3.2 - Demonstração de Resultados

Rendimentos e gastos	Notas	Períodos	
		2021	2020
Impostos, contribuições e taxas		0,00	0,00
Vendas	13	136 810,56	232 024,39
Prestações de serviços e concessões	13	4 129 760,20	2 750 836,23
Transferências e subsídios correntes obtidos	14	21 509 311,64	23 242 483,19
Rendimentos/Gastos imputados de entidades controladas, associadas e empreendimentos conjuntos		0,00	0,00
Variações nos inventários da produção		0,00	0,00
Trabalhos para a própria entidade		0,00	0,00
Custo das mercadorias vendidas e das matérias consumidas		(2 084 851,94)	(1 970 446,80)
Fornecimentos e serviços externos	6	(2 579 171,02)	(2 630 413,82)
Gastos com pessoal	19	(19 699 653,07)	(20 331 354,68)
Transferências e subsídios concedidos		(327 340,86)	(436 527,04)
Prestações sociais		(30 263,46)	(33 487,10)
Imparidade de inventários e ativos biológicos (perdas/reversões)		0,00	0,00
Imparidade de dívidas a receber (perdas/reversões)		375,15	3 787,15
Provisões (aumentos/reduções)		0,00	628 962,47
Imparidade de investimentos não depreciáveis/amortizáveis (perdas/reversões)		0,00	0,00
Aumentos/reduções de justo valor	18	(89 500,00)	0,00
Outros rendimentos	27	110 869,18	111 652,10
Outros gastos	28	(463 545,18)	(131 143,77)
Resultados antes das depreciações e gastos de financiamento		**612 801,20**	**1 436 372,32**
Gastos/reversões de depreciação e amortização	3; 5	(706 244,12)	(1 624 239,65)
Imparidade de investimentos depreciáveis/amortizáveis (perdas/reversões)		0,00	0,00
Resultado operacional (antes de gastos de financiamento)		**(93 442,92)**	**(187 867,33)**
Juros e rendimentos similares obtidos		0,00	0,00
Juros e gastos similares suportados		(722,52)	(232,71)
Resultado antes de impostos		(94 165,44)	(188 100,04)
Imposto sobre o rendimento		0,00	0,00
Resultado líquido do período		**(94 165,44)**	**(188 100,04)**

3.3 - Demonstrações das alterações no património líquido

(valores em Euros)

Rúbrica	Notas	Capital / Património Subscrito	Ações (quotas) próprias	Outros Instrumentos de Capital...	Prémios de emissão	Reservas	Resultados Transitados	Ajustamentos em Ativos Finance...	Excedentes de Revalorização	Outras Variações no Património...	Resultado Líquido do Período	TOTAL	Interesses que Não Controlam	Total do Património Líquido
Posição no Início do Período		10 201 609,88	0,00	0,00	0,00	12 879,59	-8 154 849,84	1 480 303,51	0,00	780 936,00	-188 100,04	4 132 779,10	0,00	4 132 779,10
Alterações no Período		0,00	0,00	0,00	0,00	0,00	0,00	0,00	0,00	0,00	0,00	0,00	0,00	0,00
Ajustamentos de transição de referencial contabilístico		0,00	0,00	0,00	0,00	0,00	0,00	0,00	0,00	0,00	0,00	0,00	0,00	0,00
Alterações de políticas contabilísticas		0,00	0,00	0,00	0,00	0,00	0,00	0,00	0,00	0,00	0,00	0,00	0,00	0,00
Diferenças de conversão de demonstrações financeiras		0,00	0,00	0,00	0,00	0,00	0,00	0,00	0,00	0,00	0,00	0,00	0,00	0,00
Realização de excedentes de revalorização		0,00	0,00	0,00	0,00	0,00	0,00	0,00	0,00	0,00	0,00	0,00	0,00	0,00
Excedentes de revalorização e respetivas variações		0,00	0,00	0,00	0,00	0,00	0,00	0,00	0,00	0,00	0,00	0,00	0,00	0,00
Transferências e subsídios de capital		0,00	0,00	0,00	0,00	0,00	0,00	0,00	0,00	260 312,00	0,00	0,00	0,00	260 312,00
Outras alterações reconhecidas no Património Líquido		0,00	0,00	0,00	0,00	0,00	-332 458,52	0,00	0,00	0,00	0,00	0,00	0,00	-332 458,52
Resultado Líquido do Período		0,00	0,00	0,00	0,00	0,00	-188 100,04	0,00	0,00	0,00	93 934,60	0,00	0,00	-94 165,44
Resultado Integral		0,00	0,00	0,00	0,00	0,00	0,00	0,00	0,00	0,00	0.00	0,00	0,00	0,00
Operações com Detentores de Capital no Período		0,00	0,00	0,00	0,00	0,00	0,00	0,00	0,00	0,00	0,00	0,00	0,00	0,00
Subscrições de capital / património		0,00	0,00	0,00	0,00	0,00	0,00	0,00	0,00	0,00	0,00	0,00	0,00	0,00
Entradas para cobertura de perdas		0,00	0,00	0,00	0,00	0,00	0,00	0,00	0,00	0,00	0,00	0,00	0,00	0,00
Outras operações		0,00	0,00	0,00	0,00	0,00	0,00	0,00	0,00	-16 355,64	0,00	0,00	0,00	-16 355,64
Posição no Fim do Período		10 201 609,88	0,00	0,00	0,00	12 879,59	-8 675 408,40	1 480 303,51	0,00	1 024 892,36	-94 165,44		0,00	3 950 111,50
Correção de erros materiais		0,00	0,00	0,00	0,00	0,00	0,00	0,00	0,00	0,00	0,00	0,00	0,00	0,00
Subscrições de prémios de emissão		0,00	0,00	0,00	0,00	0,00	0,00	0,00	0,00	0,00	0,00	0,00	0,00	0,00

3.4 - Demonstração dos Fluxos de caixa

Valores em Euros €

Rubricas	Notas	Períodos	
Fluxos de Caixa das Atividades Operacionais		**N**	**N-1**
Recebimentos de clientes		4 487 056,88	4 559 114,58
Recebimentos de contribuintes		-	-
Recebimentos de transferências e subsídios correntes		21 582 621,43	23 265 567,51
Recebimentos de utentes		-	-
Pagamentos a fornecedores		(5 739 902,26)	(5 402 943,95)
Pagamentos ao pessoal		(19 770 301,47)	(20 253 206,03)
Pagamentos a contribuintes / utentes		-	-
Pagamentos de transferências e subsídios		(642 211,78)	(3 578,90)
Pagamentos de prestações sociais		-	(470 014,14)
Caixa Gerada pelas Operações		(82 737,20)	1 694 939,07
Pagamento / recebimento do Imposto sobre o rendimento		-	-
Outros Recebimentos/Pagamentos		859 051,23	220 641,44
Fluxos de Caixa das Atividades Operacionais (a)		776 314,03	1 915 580,51
Fluxos de Caixa das Atividades de Investimento			
Pagamentos Respeitantes a:			
Ativos Fixos Tangíveis		(742 951,73)	(893 085,04)
Ativos Intangíveis		(98 279,80)	(37 997,25)
Propriedades de Investimento		-	-
Investimentos Financeiros		(2 800,00)	(12 600,00)
Outros Ativos		-	-
Recebimentos Provenientes de:			
Ativos Fixos Tangíveis		-	-
Ativos Intangíveis		-	-
Propriedades de Investimento		-	-
Investimentos Financeiros		-	-
Outros Ativos		-	-
Subsídios ao Investimento		-	-
Transferências de Capital		260 312,00	260 312,00
Juros e Rendimentos Similares		-	-
Dividendos		-	-
Fluxos de Caixa das Atividades de Investimento (b)		(583 719,53)	(683 370,29)

Fluxos de Caixa das Atividades de Financiamento			
Recebimentos Provenientes de:			
Financiamentos Obtidos		-	-
Realizações de Capital e de Outros Instrumentos de Capital		-	-
Cobertura de Prejuízos		-	-

Doações		-	-
Outras Operações de financiamento		-	-
Pagamentos Respeitantes a:			
Financiamentos Obtidos		-	-
Juros e Gastos Similares		-	-
Dividendos		-	-
Reduções de Capital e de Outros Instrumentos de Capital		-	-
Outras Operações de Financiamento		-	-
Fluxos da Caixa das Atividades de Financiamento (c)		-	-
Variação de Caixa e Seus Equivalentes (a+b+c)		192 594,50	1 232 210,22
Efeito das Diferenças de Câmbio		-	-
Caixa e Seus Equivalentes no Início do Período		1 576 305,49	344 095,27
Caixa e Seus Equivalentes no Fim do Período		1 768 899,99	1 576 305,49

Conciliação Entre a Caixa e Seus Equivalentes e Saldo de Gerência			
Caixa e Seus Equivalentes no Início do Período			
- Equivalentes a Caixa no Início do Período		-	-
+ Parte do saldo de gerência que não constitui equivalentes de caixa		-	-
- Variações Cambiais de Caixa no Início do Período		-	-
= Saldo de Gerência Anterior		1 576 305,49	344 095,27
De Execução Orçamental		832 587,62	209 070,68
De Operações de Tesouraria		743 717,87	135 024,59
Caixa e Seus Equivalentes no Fim do Período			
- Equivalentes a Caixa no Fim do Período		-	-
+ Parte do saldo de gerência que não constitui equivalentes de caixa		-	-
- Variações Cambiais de Caixa no Fim do Período		-	-
= Saldo para a Gerência Seguinte		1 768 899,99	1 576 305,49
De Execução Orçamental		782 704,80	832 587,62
De Operações de Tesouraria		986 195,19	743 717,87

3.5 - Anexo às demonstrações financeiras

Os Anexo às demonstrações financeiras encontram-se no Anexo I deste relatório.

3.6 - Análise de Rácios Financeiros

Analisando as contas da Demonstração de Resultados, do Balanço e da Demonstração de Fluxo de Caixa da Gerência de 2021 é de referir:

- A Demonstração de Resultados do exercício apresenta:
  - ✓ Vendas e Prestações de Serviço no valor de 4.266.570,76 euros. Face às vendas e prestações de serviço realizadas em 2020, existe um aumento de 43,04% (2.982.860,62 euros registados em 2020);
  - ✓ Total de Créditos e Rendimentos no valor de 25.887.126,73 euros. Face a 2020, existe uma redução de 1,72% (26.340.783,06 euros registados em 2020);
  - ✓ Gastos e Custos no valor de 25.274 325,53 euros. Face a 2020 existe um aumento de 1,49% (24.904.410,74 euros registados em 2020);
  - ✓ Resultados operacionais no montante negativo de 93.442,92 euros. Face a 2020 existe uma variação de 50,26% (valor negativo de 187.867,33 € euros registados em 2020);
  - ✓ Resultado líquido do exercício no montante negativo de 94.165,44 euros. Face a 2020 existe uma variação de 49,94% (valor negativo de 188.100,04 euros registados em 2020).

- O Balanço do exercício apresenta:
  - ✓ Total de ativo no valor de 9.995.332,21 euros. Face a 2020 existe uma variação positiva de 1,29% (9.868 027,14 euros registados em 2020);
  - ✓ Património líquido no valor de 3.950.111,50 euros. Face a 2020 existe um decréscimo de 4,42 % (4.132.779,10 euros registados em 2020);
  - ✓ Total de Passivo no valor de 6.045.220,71 euros. Face a 2020 existe um aumento de 5,40% (5.735.248,04 euros registados em 2020).

- A Demonstração de Fluxo de Caixa do exercício apresenta:
  - ✓ O valor apurado em Fluxos de Caixa das Atividades Operacionais apresenta um total positivo de 776.314,03 euros. Face a 2020 existe uma variação negativa de 1.139.266,48 euros (valor positivo de 1.915.580,51 euros registados em 2020);
  - ✓ O valor apurado em Fluxos de Caixa das Atividades de Investimento apresenta um total negativo 583.719,53 euros. Face a 2020 existe uma variação positiva de 99.650,76 euros (valor negativo de 683.370,29 euros registados em 2020);
  - ✓ O valor apurado no Fluxos de Caixa das Atividades de Financiamento apresenta um total de 0,00 euros. Este valor mantém-se face a 2020.

- ✓ O valor apurado da Variação de Caixa e seus Equivalentes apresenta um total positivo de 192.594,50 euros. Face a 2020 existe uma variação negativa de 1.039.615,72 euros (valor positivo de 1.232.210,22 euros registados em 2020);
- ✓ A Gerência apresentava um Saldo de 1.576.305,49 euros no início de período de 2021 e face às Variações de Caixa e seus Equivalentes ocorridas em 2021 (valor positivo de 192.594,50 euros), a Gerência, apresenta no final de período de 2021, um Saldo de 1.768.899,99 euros.

Análise de Rácios

Principais Indicadores		
INDICADORES ECONÓMICOS	2021	2020
Rentabilidade de Fundos Próprios	-2%	-5%
Prazo Médio de Recebimentos (dias)	111	126
Prazo Médio de Pagamentos (dias)	21	28
Rentabilidade do Ativo	-1%	-2%
Rotação do Ativo	43%	30%
INDICADORES FINANCEIROS	2021	2020
Autonomia Financeira	40%	42%
Solvabilidade Total	0,65	0,72
Endividamento Total	60%	58%
INDICADORES DE LIQUIDEZ	2021	2020
Liquidez Geral	0,71	0,63
Liquidez Reduzida	0,71	0,63

- Rentabilidade de Fundos Próprios (Resultado Líquido / Capitais Próprios) – Este indicador permite concluir se a rendibilidade do capital investido está ao nível expectável do investidor e comparar com as alternativas existentes no mercado.

  Este indicador apresenta um aumento em 2021 face ao registador em 2020;

- Prazo Médio de Recebimentos (Clientes / (Vendas + Prestações de Serviços) x 365) – Esta relação mostra-nos o tempo médio necessário para receber dos clientes. Este indicador deverá ser inferior ao prazo médio de pagamentos para equilíbrio da tesouraria. Um rácio alto é em termos financeiros desfavorável, mostrando ineficiência nas cobranças ou falta de poder negocial com os seus clientes. Em 2021 regista-se uma redução dos dias de recebimentos de clientes face ao valor apresentado em 2020;

- Prazo Médio de Pagamentos (Fornecedores / (Compras + FSE) x 365) – Esta relação mostra-nos o tempo médio utilizado pela organização para pagar aos seus fornecedores. Um valor demasiado alto pode querer dizer que a empresa está com dificuldades em cumprir as suas obrigações.
  Em 2021 regista-se uma redução dos dias de pagamentos a fornecedores, face ao valor apresentado em 2020;

- Rentabilidade do Ativo (RLP/Ativo) – Indica a capacidade de o ativo gerar rendimento. Quanto maior o valor deste indicador, melhor será a performance na utilização dos ativos. Em 2021 este indicador aumentou 1 ponto percentual face ao registado em 2020;

- Rotação do Ativo ((Vendas + Prest.Serviços) / Total Ativos) – Este indicador é um rácio de atividade que procura medir o grau de eficiência na utilização dos ativos. Quanto maior o valor do rácio de rotação do ativo, maior é a eficiência operacional da atividade corrente. Em 2021 regista-se o aumento de treze pontos percentuais face a 2020;

- Autonomia Financeira (Capital Próprio / Total do Ativo) – Este indicador expressa a participação dos fundos próprios no financiamento do instituto, pode-se dizer que um valor inferior a ⅓ significa uma dependência excessiva de financiamento, por outro lado valores superiores a ⅓ representa um bom grau de autonomia financeira.
  Em 2021 este indicador tem a percentagem de 40% (superior a ⅓), o que representa um bom grau de autonomia financeira. Contudo, ocorreu uma diminuição de dois pontos percentuais face a 2020;

- Solvabilidade Total (Capital Próprio / Total do Passivo) – Este indicador apresenta o grau de cobertura do passivo por capital próprio, ou seja, a capacidade de fazer face a compromissos a MLP. Um valor superior a 1 significa que o património do instituto é suficiente para cobrir todas

as suas dívidas, por outro lado um valor inferior a 1 significa que aquele não tem meios próprios para satisfazer toda a sua dívida. Em 2021 este indicador apresenta um valor de 0,65, ou seja inferior a 1, reduzindo também em relação ao valor apresentado em 2020, que era de 0,72;

- Endividamento Total (Total do Passivo / Total do Ativo) – Este indicador complementa o rácio de Autonomia Financeira, pois determina a dependência perante outras fontes de financiamento. Em 2021 este rácio aumentou dois pontos percentuais face a 2020.

- Liquidez Geral (Ativo Corrente / Passivo Corrente) – Este indicador expressa o ativo circulante que a organização transforma no prazo inferior a um ano em dinheiro e o passivo circulante que a organização tem de pagar nesse mesmo período. Pode-se dizer que a organização está em equilíbrio financeiro de liquidez a curto prazo quando este rácio é superior a 1, ou seja o valor pago é inferior ao valor recebido.
  Em 2021 este indicador apresenta um valor inferior a 1, contudo regista um aumento face ao registado em 2020.

- Liquidez Reduzida ((Ativo Corrente – Inventários) / Passivo Corrente) – Este indicador, mede a liquidez de forma mais restritiva, ou seja, usa uma fórmula exatamente igual ao indicador de Liquidez Geral, mas exclui os inventários do numerador. Em 2021 este indicador aumentou face a 2020.

4. Demonstrações orçamentais

4.1 - Demonstração do desempenho orçamental

Rubrica	Recebimentos	Receitas Próprias	Receitas Gerais	União Europeia	Empréstimos	Fundos Alheios	Total	n-1
RA01	**Saldo de gerência anterior**	**155 034,86**	**21 469,13**	**656 083,63**	**-**	**743 717,87**	**1 576 305,49**	**344 095,27**
RI01	Operações orçamentais **[1]**	155 034,86	-	656 083,63	-	-	811 118,49	178 169,75
RI02	Devolução do saldo oper. orçamentais	-	21 469,13	-	-	-	21 469,13	30 900,93
RI04	Recebimento do saldo devolvido por entidades terceiras	-	-	-	-	-	-	-
RI03	Operações de tesouraria **[A]**	-	-	-	-	743 717,87	743 717,87	135 024,59
RA02	**Receita corrente**	**4 808 513,16**	**19 373 200,17**	**1 792 099,09**	**-**	**-**	**25 973 812,42**	**27 165 515,21**
R1	Receita fiscal							
R1.1	Impostos diretos	-	-	-	-	-	-	-
R1.2	Impostos indiretos	-	-	-	-	-	-	-
R.2	Contribuições para sistemas de preoteção social e subsistemas de saúde	-	-	-	-	-	-	-
R3	Taxas, multas e outras penalidades	-	-	-	-	-	-	-
R4	Rendimentos de propriedade	68 674,88	-	-	-	-	68 674,88	15 629,78
R5	Transferências e subsídios correntes							
R5.1	Transferências Correntes							
R5.1.1	Administrações Públicas							
R5.1.1.1	Administração Central - Estado Português	-	19 227 995,09	-	-	-	19 227 995,09	19 972 999,00
R5.1.1.2	Administração Central - Outras entidades	-	92 850,25	-	-	-	92 850,25	198 750,38
R5.1.1.3	Segurança Social	-	-	-	-	-	-	29 711,14
R5.1.1.4	Administração Regional	-	-	-	-	-	-	-
R5.1.1.5	Administração Local	-	-	-	-	-	-	-
R5.1.2	Exterior - UE	-	52 354,83	1 792 099,09	-	-	1 844 453,92	2 764 341,11
R5.1.3	Outras	-	-	-	-	-	-	-
R5.2	Subsídios correntes	-	-	-	-	-	-	-
R6	Venda de bens e serviços	4 739 838,28	-	-	-	-	4 739 838,28	4 184 083,80
R7	Outras receitas correntes	-	-	-	-	-	-	-
RA03	**Receita de capital**	**-**	**932 353,91**	**-**	**-**	**-**	**932 353,91**	**555 662,18**
R8	Venda de bens de investimento	-	-	-	-	-	-	-
R9	Transferências e subsídios de capital							
R9.1	Trasferências de capital							
R9.1.1	Administrações Públicas							
R9.1.1.1	Administração Central - Estado Português	-	260 312,00	-	-	-	260 312,00	260 312,00
R9.1.1.2	Administração Central - Outras entidades	-	672 041,91	-	-	-	672 041,91	295 350,18
R9.1.1.3	Segurança Social	-	-	-	-	-	-	-
R9.1.1.4	Administração Regional	-	-	-	-	-	-	-
R9.1.1.5	Administração Local	-	-	-	-	-	-	-
R9.1.2	Exterior - UE	-	-	-	-	-	-	-
R9.1.3	Outras	-	-	-	-	-	-	-
R9.2	Subsídios de capital	-	-	-	-	-	-	-
R10	Outras receitas de capital	-	-	-	-	-	-	-
R11	Reposições não abatidas aos pagamentos	30,00	-	61 837,02	-	-	61 867,02	2 671,05
RA04	**Receita efetiva [2]**	**4 808 543,16**	**20 305 554,08**	**1 853 936,11**	**-**	**-**	**26 968 033,35**	**27 723 848,44**
RA05	**Receita não efetiva [3]**	**-**	**-**	**-**	**-**	**-**	**-**	**4 415,70**
R12	Receita com ativos financeiros	-	-	-	-	-	-	-
R13	Receita com passivos financeiros	-	-	-	-	-	-	4 415,70
RA06	**Soma [4] = [1] + [2] + [3]**	**4 963 578,02**	**20 305 554,08**	**2 510 019,74**	**-**	**-**	**27 779 151,84**	**27 906 433,89**
ROT1	**Operações de tesouraria [B]**	**-**	**-**	**-**	**-**	**438 590,38**	**438 590,38**	**1 909 341,68**

Rubrica	Pagamentos	Receitas Próprias	Receitas Gerais	União Europeia	Empréstimos	Fundos Alheios	Total	n-1
DA01	**Despesa corrente**	**4 796 639,07**	**20 034 789,81**	**1 320 986,63**	**-**	**-**	**26 152 415,51**	**26 127 640,02**
D1	Despesas com pessoal							
D1.1	Remunerações Certas e Permanentes	4 316,61	15 588 323,53	-	-	-	15 592 640,14	15 887 006,19
D1.2	Abonos Variáveis ou Eventuais	16 926,30	131 653,94	14 086,16	-	-	162 666,40	232 794,49
D1.3	Segurança Social	7 076,70	4 007 553,19	-	-	-	4 014 629,89	4 130 989,59
D2	Aquisição de bens e serviços	3 691 210,35	140 460,29	949 895,99	-	-	4 781 566,63	4 454 744,57
D3	Juros e outros encargos	338,45	-	-	-	-	338,45	232,71
D4	Transferências e subsídios correntes							
D4.1	Transferências correntes							
D4.1.1	Administrações Públicas							
D4.1.1.1	Administração Central - Estado Português	-	-	-	-	-	-	-
D4.1.1.2	Administração Central - Outras entidades	145 860,43	89 062,49	49 684,54	-	-	284 607,46	3 848,90
D4.1.1.3	Segurança Social	-	-	-	-	-	-	-
D4.1.1.4	Administração Regional	-	-	-	-	-	-	-
D4.1.1.5	Administração Local	-	-	-	-	-	-	-
D4.1.2	Entidades do setor não lucrativo	24 522,36	-	-	-	-	24 522,36	4 100,00
D4.1.3	Famílias	-	59 471,95	292 351,86	-	-	351 823,81	470 014,14
D4.1.4	Outras	138 988,00	18 264,42	4 041,70	-	-	161 294,12	107 827,00
D4.2	Subsídios correntes	-	-	-	-	-	-	-
D5	Outras despesas correntes	767 399,87	-	10 926,38	-	-	778 326,25	836 082,43
DA02	**Despesa de capital**	**80 512,48**	**265 850,22**	**494 868,83**	**-**	**-**	**841 231,53**	**933 606,25**
D6	Aquisição de bens de capital	80 512,48	265 850,22	494 868,83	-	-	841 231,53	933 606,25
D7	Transferências e subsídos de capital							
D7.1	Transferências de capital							
D7.1.1	Administrações Públicas							
D7.1.1.1	Administração Central - Estado Português	-	-	-	-	-	-	-
D7.1.1.2	Administração Central - Outras entidades	-	-	-	-	-	-	-
D7.1.1.3	Segurança Social	-	-	-	-	-	-	-
D7.1.1.4	Administração Regional	-	-	-	-	-	-	-
D7.1.1.5	Administração Local	-	-	-	-	-	-	-
D7.1.2	Entidades do setor não lucrativo	-	-	-	-	-	-	-
D7.1.3	Famílias	-	-	-	-	-	-	-
D7.1.4	Outras	-	-	-	-	-	-	-
D7.2	Subsídios de capital							
D8	Outras despesas de capital	-	-	-	-	-	-	-
DA03	**Despesa efetiva [5]**	**4 877 151,55**	**20 300 640,03**	**1 815 855,46**	**-**	**-**	**26 993 647,04**	**27 061 246,27**
DA04	**Despesa não efetiva [6]**	**2 800,00**	**-**	**-**	**-**	**-**	**2 800,00**	**12 600,00**
D9	Despesa com ativos financeiros	2 800,00	-	-	-	-	2 800,00	12 600,00
D10	Despesa com passivos financeiros	-	-	-	-	-	-	-
DA05	**Soma [7] = [5] + [6]**	**4 879 951,55**	**20 300 640,03**	**1 815 855,46**	**-**	**-**	**26 996 447,04**	**27 073 846,27**
DOT1	**Operações de tesouraria [C]**	**-**	**-**	**-**	**-**	**196 113,06**	**196 113,06**	**1 300 648,40**

4.2 - Demonstração da execução orçamental da receita

Valores em Euros €

Classificações orçamentais detalhadas	Previsões corrigidas	Previsões por liquidar	Receitas por cobrar de períodos anteriores	Receitas liquidadas	Liquidações anuladas	Receitas cobradas brutas	Reembolsos e restituições		Receitas cobradas líquidas			Receitas por cobrar no final período	Liquidações de períodos futuros				
							Emitidos	Pagos	Períodos anteriores	Período corrente	Total		(n + 1)	(n + 2)	(n + 3)	(n + 4)	Períodos seguintes
Receita Corrente	**31 907 822,00**	**4 855 116,58**	**817 516,76**	**26 408 946,34**	**173 757,68**	**25 973 812,42**	**-**	**-**	**469 002,72**	**25 504 809,70**	**25 973 812,42**	**1 078 893,00**	**-**	**-**	**-**	**-**	**-**
R1 - Receita Fiscal	-	-	-	-	-	-	-	-	-	-	-	-	-	-	-	-	-
R1.1 - Impostos diretos	-	-	-	-	-	-	-	-	-	-	-	-	-	-	-	-	-
R1.2 - Impostos indiretos	-	-	-	-	-	-	-	-	-	-	-	-	-	-	-	-	-
R2 - Contribuições para sistemas de proteção social e subsistemas de saúde	-	-	-	-	-	-	-	-	-	-	-	-	-	-	-	-	-
R3 - Taxas, multas e outras penalidades	-	-	-	-	-	-	-	-	-	-	-	-	-	-	-	-	-
R4 - Rendimentos de propriedade	200 000,00	113 994,39	72 594,33	19 332,50	5 921,22	68 674,88	-	-	68 674,88	-	68 674,88	17 330,73	-	-	-	-	-
020.041.513.0511010178.202	200 000,00	113 994,39	72 594,33	19 332,50	5 921,22	68 674,88	-	-	68 674,88	-	68 674,88	17 330,73	-	-	-	-	-
R5 - Transferências e subsídios correntes	-	-	-	-	-	-	-	-	-	-	-	-	-	-	-	-	-
R5.1 - Transferências correntes	-	-	-	-	-	-	-	-	-	-	-	-	-	-	-	-	-
R5.1.1 - Administrações Públicas	-	-	-	-	-	-	-	-	-	-	-	-	-	-	-	-	-
R5.1.1.1 - Administração Central - Estado Português	19 384 452,00	156 456,91	-	19 227 995,09	-	19 227 995,09	-	-	-	19 227 995,09	19 227 995,09	-	-	-	-	-	-
020.041.311.0603010199.202	19 380 217,00	156 455,78	-	19 223 761,22	-	19 223 761,22	-	-	-	19 223 761,22	19 223 761,22	-	-	-	-	-	-
020.042.359.0603050178.202	4 235,00	1,13	-	4 233,87	-	4 233,87	-	-	-	4 233,87	4 233,87	-	-	-	-	-	-
R5.1.1.2 - Administração Central - Outras entidades	360 354,00	267 503,75	-	92 850,25	-	92 850,25	-	-	-	92 850,25	92 850,25	-	-	-	-	-	-
020.041.319.0603100178.202	7 212,00	0,88	-	7 211,12	-	7 211,12	-	-	-	7 211,12	7 211,12	-	-	-	-	-	-
020.042.359.0603079999.202	352 161,00	266 521,87	-	85 639,13	-	85 639,13	-	-	-	85 639,13	85 639,13	-	-	-	-	-	-
020.042.359.060308.202	981,00	981,00	-	-	-	-	-	-	-	-	-	-	-	-	-	-	-
R5.1.1.3 - Segurança Social	-	-	-	-	-	-	-	-	-	-	-	-	-	-	-	-	-
R5.1.1.4 - Administração Regional	-	-	-	-	-	-	-	-	-	-	-	-	-	-	-	-	-
R5.1.1.5 - Administração Local	-	-	-	-	-	-	-	-	-	-	-	-	-	-	-	-	-
R5.1.2 - Exterior - U E	5 403 046,00	3 558 592,08	-	1 844 453,92	-	1 844 453,92	-	-	-	1 844 453,92	1 844 453,92	-	-	-	-	-	-
020.041.319.0609019999.202	229 733,00	177 378,17	-	52 354,83	-	52 354,83	-	-	-	52 354,83	52 354,83	-	-	-	-	-	-
020.041.411.0609010178.202	668 743,00	1,77	-	668 741,23	-	668 741,23	-	-	-	668 741,23	668 741,23	-	-	-	-	-	-
020.041.412.0609010178.202	11 450,00	0,32	-	11 449,68	-	11 449,68	-	-	-	11 449,68	11 449,68	-	-	-	-	-	-
020.041.412.0609019978.202	-	-	-	-	-	-	-	-	-	-	-	-	-	-	-	-	-
020.041.413.0609010178.202	-	-	-	-	-	-	-	-	-	-	-	-	-	-	-	-	-
020.041.413.0609019978.202	-	-	-	-	-	-	-	-	-	-	-	-	-	-	-	-	-
020.041.414.0609010178.202	474 001,00	382 489,83	-	91 511,17	-	91 511,17	-	-	-	91 511,17	91 511,17	-	-	-	-	-	-
020.041.415.0609010178.202	951 787,00	674 682,05	-	277 104,95	-	277 104,95	-	-	-	277 104,95	277 104,95	-	-	-	-	-	-
020.041.416.0609010178.202	1 597,00	1 597,00	-	-	-	-	-	-	-	-	-	-	-	-	-	-	-
020.041.421.0609010178.202	90 114,00	0,94	-	90 113,06	-	90 113,06	-	-	-	90 113,06	90 113,06	-	-	-	-	-	-
020.041.422.0609010178.202	49 846,00	0,06	-	49 845,94	-	49 845,94	-	-	-	49 845,94	49 845,94	-	-	-	-	-	-
020.041.423.0609010178.202	28 799,00	1 653,95	-	27 145,05	-	27 145,05	-	-	-	27 145,05	27 145,05	-	-	-	-	-	-
020.041.432.0609010178.202	1 100 915,00	1 094 513,19	-	6 401,81	-	6 401,81	-	-	-	6 401,81	6 401,81	-	-	-	-	-	-
020.041.482.0609019978.202	305 340,00	108 341,44	-	196 998,56	-	196 998,56	-	-	-	196 998,56	196 998,56	-	-	-	-	-	-
020.042.452.0609019978.202	1 414 706,00	1 117 932,89	-	296 773,11	-	296 773,11	-	-	-	296 773,11	296 773,11	-	-	-	-	-	-
020.042.462.0609019978.202	64 276,00	0,44	-	64 275,56	-	64 275,56	-	-	-	64 275,56	64 275,56	-	-	-	-	-	-
020.095.452.0609019978.202	11 739,00	0,03	-	11 738,97	-	11 738,97	-	-	-	11 738,97	11 738,97	-	-	-	-	-	-
R5.1.3 - Outras	-	-	-	-	-	-	-	-	-	-	-	-	-	-	-	-	-
R5.2 - Subsídios correntes	-	-	-	-	-	-	-	-	-	-	-	-	-	-	-	-	-
R6 - Venda de bens e serviços	6 559 970,00	758 569,45	744 922,43	5 224 314,58	167 836,46	4 739 838,28	-	-	400 327,84	4 339 510,44	4 739 838,28	1 061 562,27	-	-	-	-	-
020.041.513.0701020178.202	5 000,00	1 995,80	911,80	2 131,10	38,70	1 947,70	-	-	10,60	1 937,10	1 947,70	1 056,50	-	-	-	-	-
020.041.513.0701060178.202	308 000,00	114 800,77	42 854,14	152 151,60	1 806,51	121 363,06	-	-	39 917,89	81 445,17	121 363,06	71 836,17	-	-	-	-	-
020.041.513.0701999978.202	3 000,00	1 195,35	1 353,49	451,16	-	1 579,07	-	-	1 240,70	338,37	1 579,07	225,58	-	-	-	-	-
020.041.513.0702010178.202	5 000,00	4 900,00	-	100,00	-	100,00	-	-	-	100,00	100,00	-	-	-	-	-	-
020.041.513.0702029978.202	119 000,00	4 242,19	32 731,25	82 026,56	-	35 206,97	-	-	29 963,75	5 243,22	35 206,97	79 550,84	-	-	-	-	-
020.041.513.0702040178.202	5 723 970,00	555 757,89	600 890,27	4 729 052,49	161 730,65	4 345 529,26	-	-	275 682,02	4 069 847,24	4 345 529,26	822 682,85	-	-	-	-	-
020.041.513.0702070178.202	50 000,00	20 186,62	8 430,20	21 383,18	-	21 549,78	-	-	1 426,60	20 123,18	21 549,78	8 263,60	-	-	-	-	-
020.041.513.0702999978.202	346 000,00	55 490,83	57 751,28	237 018,49	4 260,60	212 562,44	-	-	52 086,28	160 476,16	212 562,44	77 946,73	-	-	-	-	-
R7 - Outras receitas correntes	-	-	-	-	-	-	-	-	-	-	-	-	-	-	-	-	-
Receita de Capital	**1 137 021,00**	**142 800,07**	**-**	**994 220,93**	**-**	**994 220,93**	**-**	**-**	**-**	**994 220,93**	**994 220,93**	**-**	**-**	**-**	**-**	**-**	**-**
R8 - Venda de bens de investimento	-	-	-	-	-	-	-	-	-	-	-	-	-	-	-	-	-
R9 - Transferências e subsídios de capital	-	-	-	-	-	-	-	-	-	-	-	-	-	-	-	-	-
R9.1 - Transferências de capital	-	-	-	-	-	-	-	-	-	-	-	-	-	-	-	-	-
R9.1.1 - Administrações Públicas	-	-	-	-	-	-	-	-	-	-	-	-	-	-	-	-	-
R9.1.1.1 - Administração Central - Estado Português	297 500,00	37 188,00	-	260 312,00	-	260 312,00	-	-	-	260 312,00	260 312,00	-	-	-	-	-	-
020.041.311.1003010199.000	297 500,00	37 188,00	-	260 312,00	-	260 312,00	-	-	-	260 312,00	260 312,00	-	-	-	-	-	-
R9.1.1.2 - Administração Central - Outras entidades	709 177,00	37 135,09	-	672 041,91	-	672 041,91	-	-	-	672 041,91	672 041,91	-	-	-	-	-	-
020.041.319.1003089999.202	671 430,00	378,99	-	671 051,01	-	671 051,01	-	-	-	671 051,01	671 051,01	-	-	-	-	-	-
020.042.359.1003089999.202	36 755,00	36 755,00	-	-	-	-	-	-	-	-	-	-	-	-	-	-	-
020.095.319.1003089999.202	992,00	1,10	-	990,90	-	990,90	-	-	-	990,90	990,90	-	-	-	-	-	-
R9.1.1.3 - Segurança Social	-	-	-	-	-	-	-	-	-	-	-	-	-	-	-	-	-
R9.1.1.4 - Administração Regional	-	-	-	-	-	-	-	-	-	-	-	-	-	-	-	-	-
R9.1.1.5 - Administração Local	-	-	-	-	-	-	-	-	-	-	-	-	-	-	-	-	-
R9.1.2 - Exterior - U E	-	-	-	-	-	-	-	-	-	-	-	-	-	-	-	-	-
R9.1.3 - Outras	-	-	-	-	-	-	-	-	-	-	-	-	-	-	-	-	-
R9.2 - Subsídios de capital	-	-	-	-	-	-	-	-	-	-	-	-	-	-	-	-	-
R10 - Outras receitas de capital	-	-	-	-	-	-	-	-	-	-	-	-	-	-	-	-	-
R11 - Reposições não abatidas aos pagamentos	61 868,00	0,98	-	61 867,02	-	61 867,02	-	-	-	61 867,02	61 867,02	-	-	-	-	-	-
020.041.311.150101.202	-	-	-	-	-	-	-	-	-	-	-	-	-	-	-	-	-
020.041.414.150101.202	61 838,00	0,98	-	61 837,02	-	61 837,02	-	-	-	61 837,02	61 837,02	-	-	-	-	-	-
020.041.513.150101.202	30,00	-	-	30,00	-	30,00	-	-	-	30,00	30,00	-	-	-	-	-	-
R12 - Receita com ativos financeiros	-	-	-	-	-	-	-	-	-	-	-	-	-	-	-	-	-
R13 - Receita com passivos financeiros	68 476,00	68 476,00	-	-	-	-	-	-	-	-	-	-	-	-	-	-	-
020.041.432.1206040178.202	68 476,00	68 476,00	-	-	-	-	-	-	-	-	-	-	-	-	-	-	-
Saldo de gerência anterior	**811 123,00**	**4,51**	**-**	**832 587,62**	**21 469,13**	**832 587,62**	**21 469,13**	**21 469,13**	**-**	**811 118,49**	**811 118,49**	**-**	**-**	**-**	**-**	**-**	**-**
RI01 - Operações Orçamentais [1]	811 123,00	4,51	-	832 587,62	21 469,13	832 587,62	21 469,13	21 469,13	-	811 118,49	811 118,49	-	-	-	-	-	-
020.041.311.160100.202	-	-	-	21 469,13	21 469,13	21 469,13	21 469,13	21 469,13	-	-	-	-	-	-	-	-	-
020.041.313.1601030119.202	119 760,00	0,12	-	119 759,88	-	119 759,88	-	-	-	119 759,88	119 759,88	-	-	-	-	-	-
020.041.488.1601030119.202	651 872,00	0,89	-	651 871,11	-	651 871,11	-	-	-	651 871,11	651 871,11	-	-	-	-	-	-
020.041.522.1601030119.202	1 037,00	0,46	-	1 036,54	-	1 036,54	-	-	-	1 036,54	1 036,54	-	-	-	-	-	-
020.042.358.1601030119.202	25 498,00	0,32	-	25 497,68	-	25 497,68	-	-	-	25 497,68	25 497,68	-	-	-	-	-	-
020.042.488.1601030119.202	4 213,00	0,48	-	4 212,52	-	4 212,52	-	-	-	4 212,52	4 212,52	-	-	-	-	-	-
020.042.522.1601030119.202	95,00	0,93	-	94,07	-	94,07	-	-	-	94,07	94,07	-	-	-	-	-	-
020.064.313.1601030119.202	8 636,00	0,51	-	8 635,49	-	8 635,49	-	-	-	8 635,49	8 635,49	-	-	-	-	-	-
020.095.522.1601030119.202	12,00	0,80	-	11,20	-	11,20	-	-	-	11,20	11,20	-	-	-	-	-	-
RI02 - Devolução do saldo oper. orçamentais	-	-	-	-	-	-	-	-	-	-	-	-	-	-	-	-	-
RI03 - Operações de tesouraria [A]	-	-	-	-	-	-	-	-	-	-	-	-	-	-	-	-	-
RI04 - Recebimento do saldo devolvido por terceiras entidades	-	-	-	-	-	-	-	-	-	-	-	-	-	-	-	-	-
Total	**33 855 966,00**	**4 997 921,16**	**817 516,76**	**28 235 754,89**	**195 226,81**	**27 800 620,97**	**21 469,13**	**21 469,13**	**469 002,72**	**27 310 149,12**	**27 779 151,84**	**1 078 893,00**	**-**	**-**	**-**	**-**	**-**

4.3 - Demonstração da execução orçamental da despesa

Classificações orçamentais detalhadas	Despesas por pagar de períodos anteriore	Dotações corrigidas [2]	Cativos [3]	Descativos [4]	Dotações disponíveis [5]	Cabimentos [6]	Compromissos [7]	Obrigações [8]	Despesas pagas brutas [9]	Reposições abatidas Emitidas [10]	Reposições abatidas Recebidas [11]	Despesas pagas líquidas Períodos anteriores [12]	Despesas pagas líquidas Período corrente [13]	Despesas pagas líquidas Total [14]=[12]+[13]	Compromissos a transitar [15]=[7]-[8]	Obrigações por pagar [16]=[8]-[14]	Compromissos assumidos para períodos futuros (n + 1)	(n + 2)	(n + 3)	(n + 4)	Períodos seguintes	Obrigações para períodos (n + 1)	(n + 2)	(n + 3)	(n + 4)	Per seguintes
Despesa corrente	**43 972,85**	**29 744 153,00**	**-**	**-**	**2 216 063,51**	**27 528 089,49**	**26 655 678,18**	**26 270 416,29**	**26 634 378,21**	**481 962,70**	**481 962,70**	**43 972,85**	**26 108 442,66**	**26 152 415,51**	**385 261,89**	**118 000,78**	**626 364,79**	**224 261,49**	**51 217,94**		**-**	**-**	**-**	**-**	**-**	**-**
D1 - Despesas com o pessoal	-	-	-	-	-	-	-	-	-	-	-	-	-	-	-	-	-	-	-		-	-	-	-	-	-
D1.1 - Remunerações Certas e Permanentes	-	16 079 931,00	-	-	98 320,77	15 981 610,23	15 592 640,14	15 592 640,14	15 593 992,84	1 352,70	1 352,70	-	15 592 640,14	15 592 640,14	-	-	-	-	-		-	-	-	-	-	-
020.041.311.010102.202	-	110 043,00	-	-	10 392,40	99 650,60	99 650,60	99 650,60	99 650,60	-	-	-	99 650,60	99 650,60	-	-	-	-	-		-	-	-	-	-	-
020.041.311.010103.202	-	11 500 531,00	-	-	289,50	11 500 241,50	11 447 836,30	11 447 836,30	11 448 125,52	289,22	289,22	-	11 447 836,30	11 447 836,30	-	-	-	-	-		-	-	-	-	-	-
020.041.311.010105.202	-	27 582,00	-	-	0,84	27 581,16	27 581,16	27 581,16	27 581,16	-	-	-	27 581,16	27 581,16	-	-	-	-	-		-	-	-	-	-	-
020.041.311.010106.202	-	75 619,00	-	-	1 642,19	73 976,81	73 976,81	73 976,81	73 976,81	-	-	-	73 976,81	73 976,81	-	-	-	-	-		-	-	-	-	-	-
020.041.311.010108.202	-	40 108,00	-	-	1,16	40 106,84	40 106,84	40 106,84	40 106,84	-	-	-	40 106,84	40 106,84	-	-	-	-	-		-	-	-	-	-	-
020.041.311.010109.202	-	677 643,00	-	-	9,64	677 633,36	659 737,92	659 737,92	659 737,92	-	-	-	659 737,92	659 737,92	-	-	-	-	-		-	-	-	-	-	-
020.041.311.010111.202	-	63 564,00	-	-	1 933,43	61 630,57	61 630,57	61 630,57	61 630,57	-	-	-	61 630,57	61 630,57	-	-	-	-	-		-	-	-	-	-	-
020.041.311.010112.202	-	2 799,00	-	-	1 399,44	1 399,56	1 399,56	1 399,56	1 399,56	-	-	-	1 399,56	1 399,56	-	-	-	-	-		-	-	-	-	-	-
020.041.311.010113.202	-	604 607,00	-	-	324,09	604 282,91	599 875,43	599 875,43	600 886,44	1 011,01	1 011,01	-	599 875,43	599 875,43	-	-	-	-	-		-	-	-	-	-	-
020.041.311.010114SF00.202	-	1 130 000,00	-	-	4 077,60	1 125 922,40	1 120 518,11	1 120 518,11	1 120 518,11	-	-	-	1 120 518,11	1 120 518,11	-	-	-	-	-		-	-	-	-	-	-
020.041.311.010114SN00.202	-	1 078 800,00	-	-	23 800,70	1 054 999,30	1 046 612,44	1 046 612,44	1 046 612,44	-	-	-	1 046 612,44	1 046 612,44	-	-	-	-	-		-	-	-	-	-	-
020.041.319.010106.202	-	370 965,00	-	-	33 997,16	336 967,84	336 967,84	336 967,84	336 967,84	-	-	-	336 967,84	336 967,84	-	-	-	-	-		-	-	-	-	-	-
020.041.319.010113.202	-	20 516,00	-	-	6 830,87	13 685,13	13 685,13	13 685,13	13 737,60	52,47	52,47	-	13 685,13	13 685,13	-	-	-	-	-		-	-	-	-	-	-
020.041.319.010114SF00.202	-	36 181,00	-	-	6 459,67	29 721,33	29 721,33	29 721,33	29 721,33	-	-	-	29 721,33	29 721,33	-	-	-	-	-		-	-	-	-	-	-
020.041.319.010114SN00.202	-	36 181,00	-	-	7 157,51	29 023,49	29 023,49	29 023,49	29 023,49	-	-	-	29 023,49	29 023,49	-	-	-	-	-		-	-	-	-	-	-
020.041.513.010103.202	-	200 183,00	-	-	0,98	200 182,02	-	-	-	-	-	-	-	-	-	-	-	-	-		-	-	-	-	-	-
020.041.513.010109.202	-	21 421,00	-	-	1,15	21 419,85	3 510,48	3 510,48	3 510,48	-	-	-	3 510,48	3 510,48	-	-	-	-	-		-	-	-	-	-	-
020.041.513.010113.202	-	17 698,00	-	-	0,26	17 697,74	806,13	806,13	806,13	-	-	-	806,13	806,13	-	-	-	-	-		-	-	-	-	-	-
020.041.513.010114SF00.202	-	4 615,00	-	-	1,26	4 613,74	-	-	-	-	-	-	-	-	-	-	-	-	-		-	-	-	-	-	-
020.041.513.010114SN00.202	-	60 875,00	-	-	0,92	60 874,08	-	-	-	-	-	-	-	-	-	-	-	-	-		-	-	-	-	-	-
D1.2 - Abonos Variáveis ou Eventuais	-	216 543,00	-	-	53 876,60	162 666,40	162 666,40	162 666,40	163 777,68	1 111,28	1 111,28	-	162 666,40	162 666,40	-	-	-	-	-		-	-	-	-	-	-
020.041.311.010202.202	-	18 223,00	-	-	0,66	18 222,34	18 222,34	18 222,34	18 222,34	-	-	-	18 222,34	18 222,34	-	-	-	-	-		-	-	-	-	-	-
020.041.311.010205.202	-	6 317,00	-	-	0,60	6 316,40	6 316,40	6 316,40	6 316,40	-	-	-	6 316,40	6 316,40	-	-	-	-	-		-	-	-	-	-	-
020.041.311.010208.202	-	7 229,00	-	-	0,20	7 228,80	7 228,80	7 228,80	7 228,80	-	-	-	7 228,80	7 228,80	-	-	-	-	-		-	-	-	-	-	-
020.041.311.010212.202	-	93 942,00	-	-	9,90	93 932,10	93 932,10	93 932,10	95 043,38	1 111,28	1 111,28	-	93 932,10	93 932,10	-	-	-	-	-		-	-	-	-	-	-
020.041.311.010214.202	-	5 964,00	-	-	9,70	5 954,30	5 954,30	5 954,30	5 954,30	-	-	-	5 954,30	5 954,30	-	-	-	-	-		-	-	-	-	-	-
020.041.319.010204.202	-	13 398,00	-	-	13 398,00	-	-	-	-	-	-	-	-	-	-	-	-	-	-		-	-	-	-	-	-
020.041.411.010204.202	-	10 000,00	-	-	7 364,91	2 635,09	2 635,09	2 635,09	2 635,09	-	-	-	2 635,09	2 635,09	-	-	-	-	-		-	-	-	-	-	-
020.041.414.010204.202	-	5 000,00	-	-	5 000,00	-	-	-	-	-	-	-	-	-	-	-	-	-	-		-	-	-	-	-	-
020.041.415.010204.202	-	7 000,00	-	-	672,74	6 327,26	6 327,26	6 327,26	6 327,26	-	-	-	6 327,26	6 327,26	-	-	-	-	-		-	-	-	-	-	-
020.041.482.010204.202	-	15 745,00	-	-	10 796,89	4 948,11	4 948,11	4 948,11	4 948,11	-	-	-	4 948,11	4 948,11	-	-	-	-	-		-	-	-	-	-	-
020.041.513.010204.202	-	22 725,00	-	-	5 798,70	16 926,30	16 926,30	16 926,30	16 926,30	-	-	-	16 926,30	16 926,30	-	-	-	-	-		-	-	-	-	-	-
020.042.359.010204.202	-	1 000,00	-	-	1 000,00	-	-	-	-	-	-	-	-	-	-	-	-	-	-		-	-	-	-	-	-
020.042.452.010204.202	-	10 000,00	-	-	9 824,30	175,70	175,70	175,70	175,70	-	-	-	175,70	175,70	-	-	-	-	-		-	-	-	-	-	-
D1.3 - Segurança Social	-	4 108 445,00	-	-	14 145,21	4 094 299,79	4 014 865,73	4 014 865,73	4 015 299,36	669,47	669,47	-	4 014 629,89	4 014 629,89	-	235,84	-	-	-		-	-	-	-	-	-
020.041.311.010303.202	-	19 087,00	-	-	7 058,19	12 028,81	12 028,81	12 028,81	12 028,81	-	-	-	12 028,81	12 028,81	-	-	-	-	-		-	-	-	-	-	-
020.041.311.010304.202	-	6 872,00	-	-	1 030,21	5 841,79	5 841,79	5 841,79	6 333,19	491,40	491,40	-	5 841,79	5 841,79	-	-	-	-	-		-	-	-	-	-	-
020.041.311.010305A0A0.202	-	2 811 575,00	-	-	225,51	2 811 349,49	2 796 434,87	2 796 434,87	2 796 434,87	-	-	-	2 796 434,87	2 796 434,87	-	-	-	-	-		-	-	-	-	-	-
020.041.311.010305A0B0.202	-	722 484,00	-	-	1,12	722 482,88	722 482,88	722 482,88	722 482,88	-	-	-	722 482,88	722 482,88	-	-	-	-	-		-	-	-	-	-	-
020.041.311.010306.202	-	1 753,00	-	-	1,19	1 751,81	1 751,81	1 751,81	1 751,81	-	-	-	1 751,81	1 751,81	-	-	-	-	-		-	-	-	-	-	-
020.041.311.010308.202	-	97 120,00	-	-	844,99	96 275,01	96 275,01	96 275,01	96 275,01	-	-	-	96 275,01	96 275,01	-	-	-	-	-		-	-	-	-	-	-
020.041.311.010310D000.202	-	262 094,00	-	-	215,65	261 878,35	261 878,35	261 878,35	261 878,35	-	-	-	261 878,35	261 878,35	-	-	-	-	-		-	-	-	-	-	-
020.041.311.010310P000.202	-	4 699,00	-	-	1,11	4 697,89	4 697,89	4 697,89	4 697,89	-	-	-	4 697,89	4 697,89	-	-	-	-	-		-	-	-	-	-	-
020.041.311.010310SS00.202	-	11 562,00	-	-	350,16	11 211,84	11 211,84	11 211,84	11 211,84	-	-	-	11 211,84	11 211,84	-	-	-	-	-		-	-	-	-	-	-
020.041.319.010305A0B0.202	-	95 316,00	-	-	366,06	94 949,94	94 949,94	94 949,94	94 949,94	-	-	-	94 949,94	94 949,94	-	-	-	-	-		-	-	-	-	-	-
020.041.513.010305A0A0.202	-	54 000,00	-	-	552,68	53 447,32	-	-	-	-	-	-	-	-	-	-	-	-	-		-	-	-	-	-	-
020.041.513.010305A0B0.202	-	13 383,00	-	-	0,88	13 382,12	2 310,00	2 310,00	2 310,00	-	-	-	2 310,00	2 310,00	-	-	-	-	-		-	-	-	-	-	-
020.041.513.010306.202	-	7 500,00	-	-	2 497,46	5 002,54	5 002,54	5 002,54	4 944,77	178,07	178,07	-	4 766,70	4 766,70	-	235,84	-	-	-		-	-	-	-	-	-
020.041.513.010308.202	-	1 000,00	-	-	1 000,00	-	-	-	-	-	-	-	-	-	-	-	-	-	-		-	-	-	-	-	-
D2 - Aquisição de bens e serviços	43 972,85	7 138 801,00	-	-	1 503 616,18	5 635 184,82	5 231 177,66	4 845 915,77	5 252 073,46	470 506,83	470 506,83	43 972,85	4 737 593,78	4 781 566,63	385 261,89	64 349,14	626 364,79	224 261,49	51 217,94		-	-	-	-	-	-
020.041.311.020121.202	-	-	-	-	-	-	-	-	-	-	-	-	-	-	-	-	-	-	-		-	-	-	-	-	-
020.041.313.020101.202	-	14 639,00	-	-	2 603,97	12 035,03	12 035,03	12 035,03	14 494,07	2 459,04	2 459,04	-	12 035,03	12 035,03	-	-	-	-	-		-	-	-	-	-	-
020.041.319.020101.202	-	77 186,00	-	-	18 523,44	58 662,56	58 662,56	57 521,15	64 530,23	10 982,98	10 982,98	-	53 547,25	53 547,25	1 141,41	3 973,90	-	-	-		-	-	-	-	-	-
020.041.319.020121.202	-	6 599,00	-	-	2 076,97	4 522,03	4 459,41	4 258,73	4 258,73	-	-	-	4 258,73	4 258,73	200,68	-	-	-	-		-	-	-	-	-	-
020.041.319.020213.202	-	4 782,00	-	-	2,54	4 779,46	1 706,66	1 706,66	1 706,66	-	-	-	1 706,66	1 706,66	-	-	-	-	-		-	-	-	-	-	-
020.041.319.020214D000.202	-	3 455,00	-	-	3 455,00	-	-	-	-	-	-	-	-	-	-	-	-	-	-		-	-	-	-	-	-
020.041.319.020215B000.202	-	900,00	-	-	50,00	850,00	850,00	850,00	850,00	-	-	-	850,00	850,00	-	-	-	-	-		-	-	-	-	-	-
020.041.319.020216.202	-	834,00	-	-	834,00	-	-	-	-	-	-	-	-	-	-	-	-	-	-		-	-	-	-	-	-
020.041.319.020217A000.202	-	1 000,00	-	-	1 000,00	-	-	-	-	-	-	-	-	-	-	-	-	-	-		-	-	-	-	-	-
020.041.319.020217C000.202	-	-	-	-	-	-	-	-	-	-	-	-	-	-	-	-	-	-	-		-	-	-	-	-	-
020.041.319.020220E000.202	-	25 122,00	-	-	15 009,76	10 112,24	10 109,36	10 109,36	10 109,36	-	-	-	10 109,36	10 109,36	-	-	-	-	-		-	-	-	-	-	-
020.041.319.020225.202	-	1 166,00	-	-	223,22	942,78	942,78	942,78	942,78	-	-	-	942,78	942,78	-	-	-	-	-		-	-	-	-	-	-
020.041.411.020101.202	-	34 947,00	-	-	10 798,28	24 148,72	24 147,88	24 147,88	26 847,88	2 700,00	2 700,00	-	24 147,88	24 147,88	-	-	-	-	-		-	-	-	-	-	-
020.041.411.020114.202	-	-	-	-	-	-	-	-	-	-	-	-	-	-	-	-	-	-	-		-	-	-	-	-	-
020.041.411.020121.202	-	11 537,00	-	-	100,31	11 436,69	11 436,69	11 236,69	11 236,69	-	-	-	11 236,69	11 236,69	200,00	-	-	-	-		-	-	-	-	-	-
020.041.411.020213.202	-	5 060,00	-	-	45,52	5 014,48	1 062,48	1 062,48	1 062,48	-	-	-	1 062,48	1 062,48	-	-	-	-	-		-	-	-	-	-	-
020.041.411.020214A000.202	-	3 308,00	-	-	3 308,00	-	-	-	-	-	-	-	-	-	-	-	-	-	-		-	-	-	-	-	-
020.041.411.020214D000.202	-	22 816,00	-	-	18 683,20	4 132,80	4 132,80	4 132,80	3 099,60	-	-	-	3 099,60	3 099,60	-	1 033,20	-	-	-		-	-	-	-	-	-
020.041.411.020215B000.202	-	355,00	-	-	33,86	321,14	321,14	321,14	446,14	125,00	125,00	-	321,14	321,14	-	-	-	-	-		-	-	-	-	-	-
020.041.411.020216.202	-	-	-	-	-	-	-	-	-	-	-	-	-	-	-	-	-	-	-		-	-	-	-	-	-
020.041.411.020217C000.202	-	-	-	-	-	-	-	-	-	-	-	-	-	-	-	-	-	-	-		-	-	-	-	-	-
020.041.411.020220A0A0.202	-	36 900,00	-	-	-	36 900,00	36 900,00	36 900,00	36 900,00	-	-	-	36 900,00	36 900,00	-	-	-	-	-		-	-	-	-	-	-
020.041.411.020220E000.202	-	117 084,00	-	-	32 135,69	84 948,31	84 849,94	73 941,58	73 957,87	30,76	30,76	-	73 927,11	73 927,11	10 908,36	14,47	-	-	-		-	-	-	-	-	-
020.041.411.020225.202	-	-	-	-	-	-	-	-	-	-	-	-	-	-	-	-	-	-	-		-	-	-	-	-	-
020.041.412.020101.202	-	11 450,00	-	-	1 380,00	10 070,00	10 070,00	10 070,00	10 070,00	-	-	-	10 070,00	10 070,00	-	-	-	-	-		-	-	-	-	-	-
020.041.413.020101.202	-	-	-	-	-	-	-	-	-	-	-	-	-	-	-	-	-	-	-		-	-	-	-	-	-
020.041.414.020101.202	-	7 013,00	-	-	6 734,05	278,95	278,95	278,95	278,95	-	-	-	278,95	278,95	-	-	-	-	-		-	-	-	-	-	-
020.041.414.020121.202	-	153,00	-	-	0,08	152,92	152,92	152,92	152,92	-	-	-	152,92	152,92	-	-	-	-	-		-	-	-	-	-	-
020.041.414.020213.202	-	-	-	-	-	-	-	-	-	-	-	-	-	-	-	-	-	-	-		-	-	-	-	-	-
020.041.414.020214D000.202	-	24 600,00	-	-	24 600,00	-	-	-	-	-	-	-	-	-	-	-	-	-	-		-	-	-	-	-	-
020.041.414.020217C000.202	-	-	-	-	-	-	-	-	-	-	-	-	-	-	-	-	-	-	-		-	-	-	-	-	-
020.041.414.020220E000.202	-	120 467,00	-	-	65 034,55	55 432,45	55 432,45	54 030,93	55 362,16	1 331,23	1 331,23	-	54 030,93	54 030,93	1 401,52	-	-	-	-		-	-	-	-	-	-
020.041.415.020101.202	-	7 243,00	-	-	1 505,95	5 737,05	5 314,24	5 314,24	5 314,24	-	-	-	5 314,24	5 314,24	-	-	-	-	-		-	-	-	-	-	-
020.041.415.020121.202	-	819,00	-	-	237,44	581,56	581,56	581,56	581,56	-	-	-	581,56	581,56	-	-	-	-	-		-	-	-	-	-	-
020.041.415.020213.202	-	1 665,00	-	-	0,84	1 664,16	164,16	164,16	164,16	-	-	-	164,16	164,16	-	-	-	-	-		-	-	-	-	-	-
020.041.415.020214D000.202	-	-	-	-	-	-	-	-	-	-	-	-	-	-	-	-	-	-	-		-	-	-	-	-	-
020.041.415.020215B000.202	-	390,00	-	-	-	390,00	390,00	390,00	390,00	-	-	-	390,00	390,00	-	-	-	-	-		-	-	-	-	-	-
020.041.415.020216.202	-	2 022,00	-	-	250,80	1 771,20	1 771,20	1 771,20	1 771,20	-	-	-	1 771,20	1 771,20	-	-	-	-	-		-	-	-	-	-	-
020.041.415.020217C000.202	-	-	-	-	-	-	-	-	-	-	-	-	-	-	-	-	-	-	-		-	-	-	-	-	-

020.041.415.020220E000.202	-	123,00	-	-	123,00	-	-	-	-	-	-	-	-	-	-	-	-	-	-	-	-	-	-	-	-
020.041.415.020225.202	-	522,00	-	-	0,86	521,14	521,14	521,14	521,14	-	-	-	521,14	521,14	-	-	-	-	-	-	-	-	-	-	-
020.041.416.020101.202	-	757,00	-	-	757,00	-	-	-	-	-	-	-	-	-	-	-	-	-	-	-	-	-	-	-	-
020.041.416.020213.202	-	444,00	-	-	44,00	400,00	-	-	-	-	-	-	-	-	-	-	-	-	-	-	-	-	-	-	-
020.041.416.020217C000.202	-	226,00	-	-	226,00	-	-	-	-	-	-	-	-	-	-	-	-	-	-	-	-	-	-	-	-
020.041.416.020220E000.202	-	52,00	-	-	52,00	-	-	-	-	-	-	-	-	-	-	-	-	-	-	-	-	-	-	-	-
020.041.421.020101.202	-	26 494,00	-	-	26 494,00	-	-	-	-	-	-	-	-	-	-	-	-	-	-	-	-	-	-	-	-
020.041.421.020121.202	-	11 283,00	-	-	11 283,00	-	-	-	-	-	-	-	-	-	-	-	-	-	-	-	-	-	-	-	-
020.041.421.020220E000.202	-	44 337,00	-	-	2 200,50	42 136,50	42 136,50	42 136,50	42 136,50	-	-	-	42 136,50	42 136,50	-	-	-	-	-	-	-	-	-	-	-
020.041.421.020225.202	-	8 000,00	-	-	8 000,00	-	-	-	-	-	-	-	-	-	-	-	-	-	-	-	-	-	-	-	-
020.041.422.020101.202	-	23 717,00	-	-	21 443,74	2 273,26	2 273,26	2 273,26	2 273,29	0,03	0,03	-	2 273,26	2 273,26	-	-	-	-	-	-	-	-	-	-	-
020.041.422.020121.202	-	1 732,00	-	-	626,80	1 105,20	1 105,20	1 105,20	1 105,20	-	-	-	1 105,20	1 105,20	-	-	-	-	-	-	-	-	-	-	-
020.041.422.020213.202	-	5 240,00	-	-	407,13	4 832,87	3 876,82	3 876,82	3 876,82	-	-	-	3 876,82	3 876,82	-	-	-	-	-	-	-	-	-	-	-
020.041.422.020215B000.202	-	210,00	-	-	-	210,00	210,00	210,00	210,00	-	-	-	210,00	210,00	-	-	-	-	-	-	-	-	-	-	-
020.041.422.020220E000.202	-	17 974,00	-	-	22,15	17 951,85	17 951,85	16 555,80	18 204,00	1 648,20	1 648,20	-	16 555,80	16 555,80	1 396,05	-	1 217,70	1 217,70	-	-	-	-	-	-	-
020.041.422.020225.202	-	25,00	-	-	25,00	-	-	-	-	-	-	-	-	-	-	-	-	-	-	-	-	-	-	-	-
020.041.423.020121.202	-	4 915,00	-	-	4 915,00	-	-	-	-	-	-	-	-	-	-	-	-	-	-	-	-	-	-	-	-
020.041.423.020213.202	-	5 100,00	-	-	3 900,00	1 200,00	-	-	-	-	-	-	-	-	-	-	-	-	-	-	-	-	-	-	-
020.041.423.020220E000.202	-	329,00	-	-	329,00	-	-	-	-	-	-	-	-	-	-	-	-	-	-	-	-	-	-	-	-
020.041.423.020225.202	-	3 587,00	-	-	3 587,00	-	-	-	-	-	-	-	-	-	-	-	-	-	-	-	-	-	-	-	-
020.041.432.020214D000.202	-	30 798,00	-	-	30 798,00	-	-	-	-	-	-	-	-	-	-	-	-	-	-	-	-	-	-	-	-
020.041.432.020225.202	-	3 722,00	-	-	3 722,00	-	-	-	-	-	-	-	-	-	-	-	-	-	-	-	-	-	-	-	-
020.041.482.020101.202	-	104 505,00	-	-	16 697,04	87 807,96	77 343,99	74 636,30	80 191,78	5 779,09	5 779,09	-	74 412,69	74 412,69	2 707,69	223,61	-	-	-	-	-	-	-	-	-
020.041.482.020121.202	-	9 248,00	-	-	2 501,42	6 746,58	6 746,58	6 746,58	25 288,93	19 680,00	19 680,00	-	5 608,93	5 608,93	-	1 137,65	-	-	-	-	-	-	-	-	-
020.041.482.020203.202	-	2 428,00	-	-	0,55	2 427,45	2 427,45	2 427,45	2 427,45	-	-	-	2 427,45	2 427,45	-	-	-	-	-	-	-	-	-	-	-
020.041.482.020210.202	-	789,00	-	-	296,44	492,56	492,56	492,56	492,56	-	-	-	492,56	492,56	-	-	-	-	-	-	-	-	-	-	-
020.041.482.020213.202	-	14 917,00	-	-	6 754,59	8 162,41	3 589,34	3 589,34	3 589,34	-	-	-	3 589,34	3 589,34	-	-	-	-	-	-	-	-	-	-	-
020.041.482.020214D000.202	-	5 287,00	-	-	5 287,00	-	-	-	-	-	-	-	-	-	-	-	-	-	-	-	-	-	-	-	-
020.041.482.020215B000.202	-	1 630,00	-	-	59,36	1 570,64	1 540,64	1 540,64	1 540,64	-	-	-	1 540,64	1 540,64	-	-	-	-	-	-	-	-	-	-	-
020.041.482.020216.202	-	1 285,00	-	-	1 285,00	-	-	-	-	-	-	-	-	-	-	-	-	-	-	-	-	-	-	-	-
020.041.482.020220E000.202	-	35 384,00	-	-	6 817,50	28 566,50	28 566,50	28 566,50	30 411,50	1 845,00	1 845,00	-	28 566,50	28 566,50	-	-	-	-	-	-	-	-	-	-	-
020.041.482.020225.202	-	5 211,00	-	-	5 185,17	25,83	25,83	25,83	25,83	-	-	-	25,83	25,83	-	-	-	-	-	-	-	-	-	-	-
020.041.488.020101.202	-	237 594,00	-	-	18 921,83	218 672,17	218 672,17	218 672,17	224 808,96	6 136,79	6 136,79	-	218 672,17	218 672,17	-	-	-	-	-	-	-	-	-	-	-
020.041.488.020114.202	-	723,00	-	-	0,99	722,01	722,01	722,01	722,01	-	-	-	722,01	722,01	-	-	-	-	-	-	-	-	-	-	-
020.041.488.020121.202	-	20 805,00	-	-	5 657,06	15 147,94	15 147,94	15 147,94	15 147,94	-	-	-	15 147,94	15 147,94	-	-	-	-	-	-	-	-	-	-	-
020.041.488.020213.202	-	1 080,00	-	-	-	1 080,00	1 080,00	1 080,00	1 080,00	-	-	-	1 080,00	1 080,00	-	-	-	-	-	-	-	-	-	-	-
020.041.488.020220E000.202	-	66 172,00	-	-	3 403,39	62 768,61	62 768,61	62 768,61	62 768,61	-	-	-	62 768,61	62 768,61	-	-	-	-	-	-	-	-	-	-	-
020.041.513.020101.202	28 147,63	2 101 351,00	-	-	251 941,64	1 849 409,36	1 805 072,19	1 682 490,86	1 801 722,64	142 590,46	142 590,46	28 147,63	1 630 984,55	1 659 132,18	122 581,33	23 358,68	295 181,73	3 324,23	-	-	-	-	-	-	-
020.041.513.020102.202	-	125 429,00	-	-	20 986,43	104 442,57	101 196,10	80 618,78	81 563,22	951,33	951,33	-	80 611,89	80 611,89	20 577,32	6,89	33 505,23	-	-	-	-	-	-	-	-
020.041.513.020104.202	-	28 290,00	-	-	443,80	27 846,20	27 846,20	27 164,60	27 855,37	690,77	690,77	-	27 164,60	27 164,60	681,60	-	-	-	-	-	-	-	-	-	-
020.041.513.020105.202	-	100,00	-	-	7,80	92,20	92,20	92,20	92,20	-	-	-	92,20	92,20	-	-	-	-	-	-	-	-	-	-	-
020.041.513.020107.202	-	44 121,00	-	-	333,33	43 787,67	43 787,67	43 787,67	43 787,67	-	-	-	43 787,67	43 787,67	-	-	-	-	-	-	-	-	-	-	-
020.041.513.020108A000.202	-	8 980,00	-	-	1 336,52	7 643,48	7 643,48	6 295,70	6 295,70	-	-	-	6 295,70	6 295,70	1 347,78	-	-	-	-	-	-	-	-	-	-
020.041.513.020108B000.202	-	8 000,00	-	-	1 401,62	6 598,38	6 598,38	5 848,91	5 848,91	-	-	-	5 848,91	5 848,91	749,47	-	-	-	-	-	-	-	-	-	-
020.041.513.020108C000.202	-	292,00	-	-	252,58	39,42	39,42	39,42	39,42	-	-	-	39,42	39,42	-	-	-	-	-	-	-	-	-	-	-
020.041.513.020109.202	-	299,00	-	-	0,08	298,92	298,92	257,60	257,60	-	-	-	257,60	257,60	41,32	-	-	-	-	-	-	-	-	-	-
020.041.513.020111.202	-	10 658,00	-	-	603,50	10 054,50	10 054,50	10 054,50	10 054,50	-	-	-	10 054,50	10 054,50	-	-	-	-	-	-	-	-	-	-	-
020.041.513.020112.202	-	18 454,00	-	-	10 462,89	7 991,11	7 991,11	7 991,11	7 991,11	-	-	-	7 991,11	7 991,11	-	-	-	-	-	-	-	-	-	-	-
020.041.513.020114.202	1 845,00	92 789,00	-	-	9 012,19	83 776,81	83 498,59	76 677,45	76 677,45	-	-	1 845,00	74 832,45	76 677,45	6 821,14	-	53 205,13	53 205,13	24 699,75	-	-	-	-	-	-
020.041.513.020117.202	-	140,00	-	-	106,64	33,36	33,36	33,36	33,36	-	-	-	33,36	33,36	-	-	-	-	-	-	-	-	-	-	-
020.041.513.020118.202	-	8 020,00	-	-	1 128,84	6 891,16	6 891,16	6 891,16	6 891,16	-	-	-	6 891,16	6 891,16	-	-	-	-	-	-	-	-	-	-	-
020.041.513.020121.202	-	118 089,00	-	-	16 040,66	102 048,34	98 955,62	97 865,07	108 091,38	10 816,71	10 816,71	-	97 274,67	97 274,67	1 090,55	590,40	-	-	-	-	-	-	-	-	-
020.041.513.020201B000.202	2 554,66	976 765,00	-	-	39,61	976 725,39	852 932,64	733 737,68	767 325,91	45 333,51	45 333,51	2 554,66	719 437,74	721 992,40	119 194,96	11 745,28	-	-	-	-	-	-	-	-	-
020.041.513.020202.202	-	188 249,00	-	-	557,16	187 691,84	187 691,84	187 691,84	187 691,92	0,08	0,08	-	187 691,84	187 691,84	-	-	-	-	-	-	-	-	-	-	-
020.041.513.020203.202	1 267,07	34 831,00	-	-	1 565,99	33 265,01	33 199,92	33 032,14	31 919,68	-	-	1 267,07	30 652,61	31 919,68	167,78	1 112,46	-	-	-	-	-	-	-	-	-
020.041.513.020204C000.202	-	1 059,00	-	-	1 059,00	-	-	-	-	-	-	-	-	-	-	-	-	-	-	-	-	-	-	-	-
020.041.513.020208.202	-	-	-	-	-	-	-	-	-	-	-	-	-	-	-	-	-	-	-	-	-	-	-	-	-
020.041.513.020209C000.202	-	32 255,00	-	-	3 664,25	28 590,75	28 590,75	27 329,03	30 315,05	2 986,02	2 986,02	-	27 329,03	27 329,03	1 261,72	-	13 213,15	13 213,15	8 808,77	-	-	-	-	-	-
020.041.513.020209D000.202	-	6 988,00	-	-	1 878,42	5 109,58	976,78	497,20	701,22	204,02	204,02	-	497,20	497,20	479,58	-	959,40	959,40	-	-	-	-	-	-	-
020.041.513.020209F000.202	-	8 726,00	-	-	1,52	8 724,48	8 724,48	6 100,11	5 860,87	-	-	-	5 860,87	5 860,87	2 624,37	239,24	-	-	-	-	-	-	-	-	-
020.041.513.020210.202	4 759,50	129 318,00	-	-	3 955,64	125 362,36	100 267,02	61 627,34	57 709,66	392,25	392,25	4 759,50	52 557,91	57 317,41	38 639,68	4 309,93	23 773,68	-	-	-	-	-	-	-	-
020.041.513.020211.202	-	-	-	-	-	-	-	-	-	-	-	-	-	-	-	-	-	-	-	-	-	-	-	-	-
020.041.513.020212B000.202	-	9 675,00	-	-	314,88	9 360,12	9 220,12	9 220,12	10 093,48	873,36	873,36	-	9 220,12	9 220,12	-	-	-	-	-	-	-	-	-	-	-
020.041.513.020213.202	-	25 445,00	-	-	9 100,95	16 344,05	11 011,56	11 011,56	11 923,18	911,62	911,62	-	11 011,56	11 011,56	-	-	-	-	-	-	-	-	-	-	-
020.041.513.020215A000.202	-	1 720,00	-	-	284,00	1 436,00	1 436,00	1 436,00	1 436,00	-	-	-	1 436,00	1 436,00	-	-	-	-	-	-	-	-	-	-	-
020.041.513.020215B000.202	11,00	32 379,00	-	-	386,96	31 992,04	31 992,04	31 992,04	32 926,65	934,61	934,61	11,00	31 981,04	31 992,04	-	-	-	-	-	-	-	-	-	-	-
020.041.513.020216.202	-	-	-	-	-	-	-	-	-	-	-	-	-	-	-	-	-	-	-	-	-	-	-	-	-
020.041.513.020217A000.202	-	5 500,00	-	-	1 712,58	3 787,42	3 787,42	3 787,42	3 787,42	-	-	-	3 787,42	3 787,42	-	-	-	-	-	-	-	-	-	-	-
020.041.513.020217C000.202	-	6 934,00	-	-	2 425,15	4 508,85	4 508,85	4 508,85	4 508,85	-	-	-	4 508,85	4 508,85	-	-	4 700,00	-	-	-	-	-	-	-	-
020.041.513.020218.202	5 387,99	269 642,00	-	-	3 944,80	265 697,20	265 697,20	265 697,20	259 616,08	-	-	5 387,99	254 228,09	259 616,08	-	6 081,12	-	-	-	-	-	-	-	-	-
020.041.513.020219B000.202	-	75 247,00	-	-	2 000,49	73 246,51	73 246,51	70 217,66	70 217,66	-	-	-	70 217,66	70 217,66	3 028,85	-	-	-	6 150,00	-	-	-	-	-	-
020.041.513.020219C000.202	-	245 269,00	-	-	16 605,34	228 663,66	179 779,66	141 172,48	144 712,11	4 444,05	4 444,05	-	140 268,06	140 268,06	38 607,18	904,42	101 219,82	88 292,77	-	-	-	-	-	-	-
020.041.513.020220E000.202	-	105 141,00	-	-	11 049,53	94 091,47	94 091,47	89 795,33	90 840,46	1 045,13	1 045,13	-	89 795,33	89 795,33	4 296,14	-	96 366,62	64 049,11	11 559,42	-	-	-	-	-	-
020.041.513.020221.202	-	-	-	-	-	-	-	-	-	-	-	-	-	-	-	-	-	-	-	-	-	-	-	-	-
020.041.513.020225.202	-	3 177,00	-	-	615,65	2 561,35	2 561,35	2 561,35	2 561,35	-	-	-	2 561,35	2 561,35	-	-	-	-	-	-	-	-	-	-	-
020.042.359.020101.202	-	69 058,00	-	-	20 991,44	48 066,56	34 126,95	33 759,00	38 397,80	9 167,66	9 167,66	-	29 230,14	29 230,14	367,95	4 528,86	-	-	-	-	-	-	-	-	-
020.042.359.020121.202	-	71 948,00	-	-	49 431,17	22 516,83	20 823,57	19 212,89	18 917,70	0,01	0,01	-	18 917,69	18 917,69	1 610,68	295,20	-	-	-	-	-	-	-	-	-
020.042.359.020213.202	-	27 424,00	-	-	21 424,00	6 000,00	-	-	-	-	-	-	-	-	-	-	-	-	-	-	-	-	-	-	-
020.042.359.020214D000.202	-	10 277,00	-	-	10 277,00	-	-	-	-	-	-	-	-	-	-	-	-	-	-	-	-	-	-	-	-
020.042.359.020216.202	-	17 922,00	-	-	17 922,00	-	-	-	-	-	-	-	-	-	-	-	-	-	-	-	-	-	-	-	-
020.042.359.020217A000.202	-	11 254,00	-	-	11 254,00	-	-	-	-	-	-	-	-	-	-	-	-	-	-	-	-	-	-	-	-
020.042.359.020217C000.202	-	15 485,00	-	-	15 485,00	-	-	-	-	-	-	-	-	-	-	-	-	-	-	-	-	-	-	-	-
020.042.359.020220E000.202	-	40 118,00	-	-	19 220,32	20 897,68	20 897,68	20 897,68	39 866,81	18 969,13	18 969,13	-	20 897,68	20 897,68	-	-	-	-	-	-	-	-	-	-	-
020.042.359.020225.202	-	12 245,00	-	-	12 245,00	-	-	-	-	-	-	-	-	-	-	-	-	-	-	-	-	-	-	-	-
020.042.452.020101.202	-	260 316,00	-	-	111 784,57	148 531,43	89 336,15	86 649,90	187 415,90	104 457,75	104 457,75	-	82 958,15	82 958,15	2 686,25	3 691,75	-	-	-	-	-	-	-	-	-
020.042.452.020102.202	-	17 323,00	-	-	14 846,85	2 476,15	2 453,21	2 320,55	2 768,03	447,48	447,48	-	2 320,55	2 320,55	132,66	-	3 022,33	-	-	-	-	-	-	-	-
020.042.452.020107.202	-	681,00	-	-	0,82	680,18	680,18	680,18	680,18	-	-	-	680,18	680,18	-	-	-	-	-	-	-	-	-	-	-
020.042.452.020114.202	-	12 540,00	-	-	2 780,76	9 759,24	9 759,24	9 759,24	9 759,24	-	-	-	9 759,24	9 759,24	-	-	-	-	-	-	-	-	-	-	-
020.042.452.020121.202	-	227 175,00	-	-	181 648,19	45 526,81	35 736,28	35 736,28	54 011,01	19 376,81	19 376,81	-	34 634,20	34 634,20	-	1 102,08	-	-	-	-	-	-	-	-	-
020.042.452.020203.202	-	6 701,00	-	-	3 376,51	3 324,49	3 324,49	3 324,49	5 751,94	2 427,45	2 427,45	-	3 324,49	3 324,49	-	-	-	-	-	-	-	-	-	-	-
020.042.452.020213.202	-	102 100,00	-	-	65 369,24	36 730,76	8 582,45	8 582,45	8 582,45	-	-	-	8 582,45	8 582,45	-	-	-	-	-	-	-	-	-	-	-
020.042.452.020214D000.202	-	1 108,00	-	-	1 108,00	-	-	-	-	-	-	-	-	-	-	-	-	-	-	-	-	-	-	-	-
020.042.452.020215B000.202	-	4 260,00	-	-	(0,00)	4 260,00	4 180,00	4 180,00	4 180,00	-	-	-	4 180,00	4 180,00	-	-	-	-	-	-	-	-	-	-	-
020.042.452.020216.202	-	22 703,00	-	-	22 703,00	-	-	-	-	-	-	-	-	-	-	-	-	-	-	-	-	-	-	-	-
020.042.452.020217C000.202	-	1 940,00	-	-	1 940,00	-	-	-	-	-	-	-	-	-	-	-	-	-	-	-	-	-	-	-	-
020.042.452.020220A0A0.202	-	2 411,00	-	-	0,20	2 410,80	2 410,80	2 410,80	2 410,80	-	-	-	2 410,80	2 410,80	-	-	-	-	-	-	-	-	-	-	-
020.042.452.020220E000.202	-	126 011,00	-	-	54 086,94	71 924,06	71 919,29	71 601,42	116 288,79	44 687,37	44 687,37	-	71 601,42	71 601,42	317,87	-	-	-	-	-	-	-	-	-	-
020.042.452.020225.202	-	37 305,00	-	-	37 305,00	-	-	-	-	-	-	-	-	-	-	-	-	-	-	-	-	-	-	-	-
020.042.462.020101.202	-	45 802,00	-	-	40 405,75	5 396,25	5 396,25	5 396,25	5 396,26	0,01	0,01	-	5 396,25	5 396,25	-	-	-	-	-	-	-	-	-	-	-
020.042.462.020102.202	-	448,00	-	-	0,52	447,48	447,48	447,48	447,48	-	-	-	447,48	447,48	-	-	-	-	-	-	-	-	-	-	-

020.042.462.020204C000.202	-	8 500,00	-	-	-	8 500,00	8 500,00	8 500,00	8 500,00	-	-		-
020.042.462.020210.202	-	1 353,00	-	-	-	1 353,00	1 353,00	1 353,00	1 353,00	-	-		-
020.042.462.020218.202	-	6 082,00	-	-	6 082,00	-	-	-	6 081,12	6 081,12	6 081,12		-
020.042.462.020220E000.202	-	2 091,00	-	-	-	2 091,00	2 091,00	2 091,00	2 091,00	-	-		-
020.095.319.020101.202	-	992,00	-	-	992,00	-	-	-	-	-	-		-
020.095.452.020101.202	-	3 491,00	-	-	898,47	2 592,53	2 592,53	2 592,53	2 592,53	-	-		-
020.095.452.020111.202	-	8 140,00	-	-	4 258,00	3 882,00	3 882,00	3 882,00	3 882,00	-	-		-
020.095.452.020220E000.202	-	108,00	-	-	108,00	-	-	-	-	-	-		-
D3 - Juros e outros encargos	-	607,00	-	-	268,55	338,45	338,45	338,45	338,45	-	-		-
020.041.513.030601.202	-	607,00	-	-	268,55	338,45	338,45	338,45	338,45	-	-		-
D4 - Transferências e subsídios correntes	-	-	-	-	-	-	-	-	-	-	-		-
D4.1 - Transferências correntes	-	-	-	-	-	-	-	-	-	-	-		-
D4.1.1 - Administrações Públicas	-	-	-	-	-	-	-	-	-	-	-		-
D4.1.1.1 - Administração Central - Estado Português	-	-	-	-	-	-	-	-	-	-	-		-
D4.1.1.2 - Administração Central - Outras entidades	-	285 520,00	-	-	912,54	284 607,46	284 607,46	284 607,46	285 512,24	904,78	904,78		-
020.041.313.0403055355.202	-	26 100,00	-	-	0,24	26 099,76	26 099,76	26 099,76	26 099,76	-	-		-
020.041.313.0403055360.202	-	16 800,00	-	-	-	16 800,00	16 800,00	16 800,00	16 800,00	-	-		-
020.041.319.0403055298.202	-	81 401,00	-	-	2,32	81 398,68	81 398,68	81 398,68	81 398,68	-	-		-
020.041.319.0403055855.202	-	3 211,00	-	-	0,62	3 210,38	3 210,38	3 210,38	3 210,38	-	-		-
020.041.319.0403085987.202	-	905,00	-	-	0,22	904,78	904,78	904,78	904,78	-	-		-
020.041.319.0403095987.202	-	905,00	-	-	905,00	-	-	-	904,78	904,78	904,78		-
020.041.513.0403055736.202	-	102 961,00	-	-	0,33	102 960,67	102 960,67	102 960,67	102 960,67	-	-		-
020.042.359.0403085736.202	-	3 549,00	-	-	0,35	3 548,65	3 548,65	3 548,65	3 548,65	-	-		-
020.042.452.0403055736.202	-	7 855,00	-	-	0,69	7 854,31	7 854,31	7 854,31	7 854,31	-	-		-
020.042.452.0403095736.202	-	30 620,00	-	-	1,77	30 618,23	30 618,23	30 618,23	30 618,23	-	-		-
020.042.452.0403095987.202	-	7 000,00	-	-	-	7 000,00	7 000,00	7 000,00	7 000,00	-	-		-
020.042.488.0403055736.202	-	4 213,00	-	-	1,00	4 212,00	4 212,00	4 212,00	4 212,00	-	-		-
D4.1.1.3 - Segurança Social	-	-	-	-	-	-	-	-	-	-	-		-
D4.1.1.4 - Administração Regional	-	-	-	-	-	-	-	-	-	-	-		-
D4.1.1.5 - Administração Local	-	-	-	-	-	-	-	-	-	-	-		-
D4.1.2 - Entidades do setor não lucrativo	-	24 727,00	-	-	204,64	24 522,36	24 522,36	24 522,36	24 522,36	-	-		-
020.041.313.040701.202	-	16 477,00	-	-	0,84	16 476,16	16 476,16	16 476,16	16 476,16	-	-		-
020.041.513.040701.202	-	8 250,00	-	-	203,80	8 046,20	8 046,20	8 046,20	8 046,20	-	-		-
D4.1.3 - Famílias	-	690 468,00	-	-	338 644,19	351 823,81	351 823,81	351 823,81	352 241,45	417,64	417,64		-
020.041.319.040802B000.202	-	59 600,00	-	-	128,05	59 471,95	59 471,95	59 471,95	59 471,95	-	-		-
020.041.411.040802B000.202	-	126 208,00	-	-	433,90	125 774,10	125 774,10	125 774,10	126 191,74	417,64	417,64		-
020.041.414.040802B000.202	-	-	-	-	-	-	-	-	-	-	-		-
020.041.415.040802B000.202	-	32 311,00	-	-	0,64	32 310,36	32 310,36	32 310,36	32 310,36	-	-		-
020.041.482.040802B000.202	-	3 131,00	-	-	3 131,00	-	-	-	-	-	-		-
020.041.488.040802B000.202	-	153 801,00	-	-	19 533,60	134 267,40	134 267,40	134 267,40	134 267,40	-	-		-
020.041.513.040802B000.202	-	-	-	-	-	-	-	-	-	-	-		-
020.042.359.040802B000.202	-	4 424,00	-	-	4 424,00	-	-	-	-	-	-		-
020.042.452.040802B000.202	-	310 993,00	-	-	310 993,00	-	-	-	-	-	-		-
020.042.488.040802B000.202	-	-	-	-	-	-	-	-	-	-	-		-
D4.1.4 - Outras	-	173 944,00	-	-	12 649,88	161 294,12	161 294,12	161 294,12	168 294,12	7 000,00	7 000,00		-
020.041.319.040102.202	-	1 739,00	-	-	0,19	1 738,81	1 738,81	1 738,81	1 738,81	-	-		-
020.041.319.040901.202	-	1 986,00	-	-	-	1 986,00	1 986,00	1 986,00	1 986,00	-	-		-
020.041.513.040901.202	-	145 247,00	-	-	6 259,00	138 988,00	138 988,00	138 988,00	138 988,00	-	-		-
020.042.359.040901.202	-	20 930,00	-	-	6 390,39	14 539,61	14 539,61	14 539,61	14 539,61	-	-		-
020.042.452.040102.202	-	4 042,00	-	-	0,30	4 041,70	4 041,70	4 041,70	11 041,70	7 000,00	7 000,00		-
D4.2 - Subsídios correntes	-	-	-	-	-	-	-	-	-	-	-		-
D5 - Outras despesas correntes	-	1 025 167,00	-	-	193 424,95	831 742,05	831 742,05	831 742,05	778 326,25	-	-		-
020.041.415.060201.202	-	10 927,00	-	-	0,62	10 926,38	10 926,38	10 926,38	10 926,38	-	-		-
020.041.513.060201.202	-	7 411,00	-	-	5 760,37	1 650,63	1 650,63	1 650,63	1 650,63	-	-		-
020.041.513.060203IV.202	-	833 659,00	-	-	18 201,01	815 457,99	815 457,99	815 457,99	762 103,72	-	-		-
020.041.513.060203O000.202	-	4 170,00	-	-	462,95	3 707,05	3 707,05	3 707,05	3 645,52	-	-		-
020.041.513.060203R000.957	-	169 000,00	-	-	169 000,00	-	-	-	-	-	-		-
Despesa de capital	**-**	**4 030 791,00**	**37 188,00**	**-**	**3 032 942,97**	**960 660,03**	**940 664,42**	**862 850,22**	**917 152,56**	**73 121,03**	**73 121,03**		**-**

020.041.513.070103B0B0.202	-	69 188,00	-	-	69 188,00	-	-	-	-	-	-	-	-	-	-	-	-	-	-	-	-	-	-	-	-
020.041.513.070104.202	-	895,00	-	-	895,00	-	-	-	-	-	-	-	-	-	-	-	-	-	-	-	-	-	-	-	-
020.041.513.070107A0A0.202	-	-	-	-	-	-	-	-	-	-	-	-	-	-	-	-	-	-	-	-	-	-	-	-	-
020.041.513.070107B0A0.202	-	1 167,00	-	-	0,60	1 166,40	1 166,40	1 166,40	1 166,40	-	-	-	1 166,40	1 166,40	-	-	-	-	-	-	-	-	-	-	-
020.041.513.070107B0C0.202	-	45 795,00	-	-	603,60	45 191,40	45 191,40	-	-	-	-	-	-	-	45 191,40	-	-	-	-	-	-	-	-	-	-
020.041.513.070108B0B0.202	-	83 358,00	-	-	70 951,81	12 406,19	12 406,19	12 361,79	12 361,79	-	-	-	12 361,79	12 361,79	44,40	-	-	-	-	-	-	-	-	-	-
020.041.513.070110B0B0.202	-	146 249,00	-	-	77 027,45	69 221,55	69 221,55	69 221,01	66 467,00	193,07	193,07	-	66 273,93	66 273,93	0,54	2 947,08	-	-	-	-	-	-	-	-	-
020.041.513.070113.202	-	711,00	-	-	0,64	710,36	710,36	710,36	710,36	-	-	-	710,36	710,36	-	-	-	-	-	-	-	-	-	-	-
020.042.359.070103A0B0.202	-	100,00	-	-	100,00	-	-	-	-	-	-	-	-	-	-	-	-	-	-	-	-	-	-	-	-
020.042.359.070107A0C0.202	-	1 031,00	-	-	1 031,00	-	-	-	-	-	-	-	-	-	-	-	-	-	-	-	-	-	-	-	-
020.042.359.070108A0B0.202	-	3 155,00	-	-	3 155,00	-	-	-	-	-	-	-	-	-	-	-	-	-	-	-	-	-	-	-	-
020.042.359.070108B0B0.202	-	1 845,00	-	-	1 845,00	-	-	-	1 845,00	1 845,00	1 845,00	-	-	-	-	-	-	-	-	-	-	-	-	-	-
020.042.359.070110B0B0.202	-	82 367,00	-	-	81 903,76	463,24	463,24	463,24	463,24	-	-	-	463,24	463,24	-	-	-	-	-	-	-	-	-	-	-
020.042.452.070103B0B0.202	-	955,00	-	-	955,00	-	-	-	-	-	-	-	-	-	-	-	-	-	-	-	-	-	-	-	-
020.042.452.070107B0C0.202	-	16 102,00	-	-	1,30	16 100,70	16 100,70	3 806,78	3 806,78	-	-	-	3 806,78	3 806,78	12 293,92	-	-	-	-	-	-	-	-	-	-
020.042.452.070107C0C0.202	-	2 127,00	-	-	2 127,00	-	-	-	-	-	-	-	-	-	-	-	-	-	-	-	-	-	-	-	-
020.042.452.070108B0B0.202	-	12 411,00	-	-	2,34	12 408,66	12 408,66	12 408,66	12 408,66	-	-	-	12 408,66	12 408,66	-	-	-	-	-	-	-	-	-	-	-
020.042.452.070110B0B0.202	-	190 027,00	-	-	179 553,99	10 473,01	10 416,25	10 416,25	28 643,31	18 227,06	18 227,06	-	10 416,25	10 416,25	-	-	-	-	-	-	-	-	-	-	-
D7 - Transferência e subsídios de capital	-	-	-	-	-	-	-	-	-	-	-	-	-	-	-	-	-	-	-	-	-	-	-	-	-
D7.1 - Transferências de capital	-	-	-	-	-	-	-	-	-	-	-	-	-	-	-	-	-	-	-	-	-	-	-	-	-
D7.1.1 - Administrações Públicas	-	-	-	-	-	-	-	-	-	-	-	-	-	-	-	-	-	-	-	-	-	-	-	-	-
D7.1.1.1 - Administração Central - Estado Português	-	-	-	-	-	-	-	-	-	-	-	-	-	-	-	-	-	-	-	-	-	-	-	-	-
D7.1.1.2 - Administração Central - Outras entidades	-	-	-	-	-	-	-	-	-	-	-	-	-	-	-	-	-	-	-	-	-	-	-	-	-
D7.1.1.3 - Segurança Social	-	-	-	-	-	-	-	-	-	-	-	-	-	-	-	-	-	-	-	-	-	-	-	-	-
D7.1.1.4 - Administração Regional	-	-	-	-	-	-	-	-	-	-	-	-	-	-	-	-	-	-	-	-	-	-	-	-	-
D7.1.1.5 - Administração Local	-	-	-	-	-	-	-	-	-	-	-	-	-	-	-	-	-	-	-	-	-	-	-	-	-
D7.1.2 - Entidades do setor não lucrativo	-	-	-	-	-	-	-	-	-	-	-	-	-	-	-	-	-	-	-	-	-	-	-	-	-
D7.1.3 - Famílias	-	-	-	-	-	-	-	-	-	-	-	-	-	-	-	-	-	-	-	-	-	-	-	-	-
D7.1.4 - Outras	-	-	-	-	-	-	-	-	-	-	-	-	-	-	-	-	-	-	-	-	-	-	-	-	-
D7.2 - Subsídios de capital	-	-	-	-	-	-	-	-	-	-	-	-	-	-	-	-	-	-	-	-	-	-	-	-	-
D8 - Outras despesas de capital	-	-	-	-	-	-	-	-	-	-	-	-	-	-	-	-	-	-	-	-	-	-	-	-	-
D9 - Despesa com ativos financeiros	-	14 600,00	-	-	-	14 600,00	2 800,00	2 800,00	2 800,00	-	-	-	2 800,00	2 800,00	-	-	-	-	-	-	-	-	-	-	-
020.041.513.090111.202	-	14 600,00	-	-	-	14 600,00	2 800,00	2 800,00	2 800,00	-	-	-	2 800,00	2 800,00	-	-	-	-	-	-	-	-	-	-	-
D10 - Despesa com passivos financeiros	-	-	-	-	-	-	-	-	-	-	-	-	-	-	-	-	-	-	-	-	-	-	-	-	-
Total	**43 972,85**	**33 774 944,00**	**37 188,00**	**-**	**5 249 006,48**	**28 488 749,52**	**27 596 342,60**	**27 133 266,51**	**27 551 530,77**	**555 083,73**	**555 083,73**	**43 972,85**	**26 952 474,19**	**26 996 447,04**	**463 076,09**	**136 819,47**	**626 364,79**	**224 261,49**	**51 217,94**		**-**	**-**	**-**	**-**	**-**	**-**

4.4 - Demonstração da execução do plano plurianual de investimentos

Demonstração de Execução do Plano Plurianual Investimentos
Ano 2021

Euros

Objetivo	Número do projeto	Designação do projeto	Rubrica Orçamental	Descrição da Rubrica	Forma de realização	Fonte de Financiamento					Datas		Fase de execução	Montante Previsto							Montante Executado			Nível Exec.financeira anual %	Nível Exec.financeira global
						RI	RP	UE	EMPR	ND	Inicio	Fim		2021	Periodos Futuros					Total	Anos anteriores	2021	Total		
															2022	2023	2024	2025	Anos seguintes						
(1)	(2)	(3)	(4)		(5)	(6)	(7)	(8)	(9)	(10)	(11)	(12)	(13)	(14)	(15)	(16)	(17)	(18)	(19)	(20)=(14)+...+(19)	(21)	(22)	(23)=(21)+(22)	(24)=(23)/(14)*100	(25)=(23)/(20)+(21)*100
311	7391	Higiene Pública, Sanidade e Produção Animal	D6	(Aquisição de bens de capital)		1 402 096					01.01.2010	31.12.2025		85 329	300 000	200 000	200 000	200 000		985 329,00	416 767,00	85 141,94	501 908,94	99,78	35,80
311	7407	Reconversão, Modernização e Conservação de Infraestruturas de apoio à Investigação Agrária	D6	(Aquisição de bens de capital)		2 201 989					01.01.2010	31.12.2025		174 983	0	0	0	0		174 983,00	2 027 006,65	174 101,19	2 201 107,84	99,50	99,96
311	7407	Reconversão, Modernização e Conservação de Infraestruturas de apoio à Investigação Agrária	D5	(Outras despesas correntes)		45 311					01.01.2010	31.12.2025								0,00	45 310,51		45 310,51		100,00
Total Geral						3 649 396	0	0	0	0			0	260 312	300 000	200 000	200 000	200 000	0	1 160 312	2 489 084,16	259 243,13	2 748 327,29	99,59	75,31

4.5 - Anexo às demonstrações orçamentais

Os Anexo às demonstrações orçamentais encontram-se no Anexo II deste relatório.

4.6 - Análise orçamental

4.6.1 - Enquadramento Orçamental do INIAV, I.P.

As atividades do INIAV foram asseguradas por recursos financeiros, provenientes de:

- **Receitas de Impostos** - dotações atribuídas pelo Orçamento de Estado - orçamento de atividades e orçamento de projetos;
- **Financiamento da UE** – dotações consignadas a projetos de investigação e desenvolvimento;
- **Receitas próprias** – dotações resultantes da venda de bens e da prestação de serviços, decorrentes das suas atividades laboratoriais, destacando-se a execução dos Planos de Controlo Oficial no âmbito da segurança alimentar, sanidade animal e vegetal, do controlo às exportações, assim como à salvaguarda da saúde animal e da saúde pública e da assistência técnica às empresas e agentes económicos;
- **Transferência no âmbito das Administrações Públicas** (AP) – dotações resultantes de transferência de verbas consignadas a projetos de investigação e desenvolvimento, e de transferência de verbas no âmbito do Contrato-Programa celebrado entre a Fundação para a Ciência e Tecnologia e este Instituto;
- **Saldos transitados da gerência de 2020.**

Estes recursos financeiros são classificados no orçamento do Instituto, de 2021, nas seguintes fontes de financiamento (FF):

Quadro 1 - Fontes de Financiamento do Orçamento do INIAV - 2021

Fonte de Financiamento
Receitas de Impostos
311 - Receitas de Impostos (RI) não afetas a projetos cofinanciados
Financiamento da UE
411 - FEDER – Competitividade e Internacionalização
412 - FEDER – Norte 2020
414 - FEDER – Lisboa 2020
415 - FEDER – Alentejo 2020
416 - FEDER – Cresc Algarve 2020
421 - FEDER – PO Transfronteiriço Espanha-Portugal
422 - FEDER – Feder - PO Transnacional
423 - FEDER – Feder - PO Interregional
432 - Fundo de Coesão - SEUR
452 - FEADER - Programa de Desenvolvimento Rural Continente
462 - FEAGA
482 – Financiamento da UE / outros
Transferência no âmbito das Administrações Públicas (AP)
319 - Transferências de RI entre organismos
359 - Transferências de RI afetas a projetos cofinanciados entre organismos.
Receitas Próprias
513 – Receitas próprias do ano
Saldos da Gerência 2020
313 – Saldos de RI não afetas a projetos cofinanciados
358 – Saldos de RI afetas a projetos cofinanciados entre organismos
488 – Saldos de Fundos Europeus
522 – Saldos de receitas próprias transitados

Em 2021, o orçamento inicial aprovado para o INIAV foi de 32.214.843 euros[1], dos quais 18.847.717 euros provêm de receitas do orçamento de estado (receitas de impostos), representando cerca de 58,5% dos recursos financeiros alocados ao Instituto.

O orçamento inicial, bem como o orçamento ajustado, pode ser observado no Quadro 2 (por recurso financeiro) e no Quadro 3 (por fonte de financiamento).

[1] - Não inclui receita extraorçamental.

Quadro 2- Dotações orçamentais por recurso financeiro - 2021

Unidade: Euro

Recursos financeiros	Orçamento inicial	Previsões corrigidas	Variação absoluta	Variação
Receitas de Impostos (OE)	18 847 717	19 677 717	830 000	4,4%
Financiamento da UE	5 303 627	5 303 627	0	0,0%
Receitas Próprias	6 760 000	6 760 000	0	0,0%
Transferências no âmbito da AP	1 303 499	1 303 499	0	0,0%
Saldos da gerência de 2020		811 123	811 123	-
Total	**32 214 843**	**33 855 966**	**1 641 123**	**5,1%**

Nota: - não inclui o orçamento de extraorçamentais

O Orçamento ajustado em 2021 traduziu, face às dotações iniciais, uma variação de 5,1%, no montante de 1.641.123 euros. Esta variação deveu-se à necessidade de reforçar o orçamento destinado ao pagamento de remunerações certas e permanentes e encargos da entidade patronal e aos saldos transitados da gerência de 2020.

No Gráfico 1 observa-se a repartição do orçamento ajustado de 2021 por recurso financeiro.

Gráfico 1- Dotação ajustada por recurso financeiro - 2021

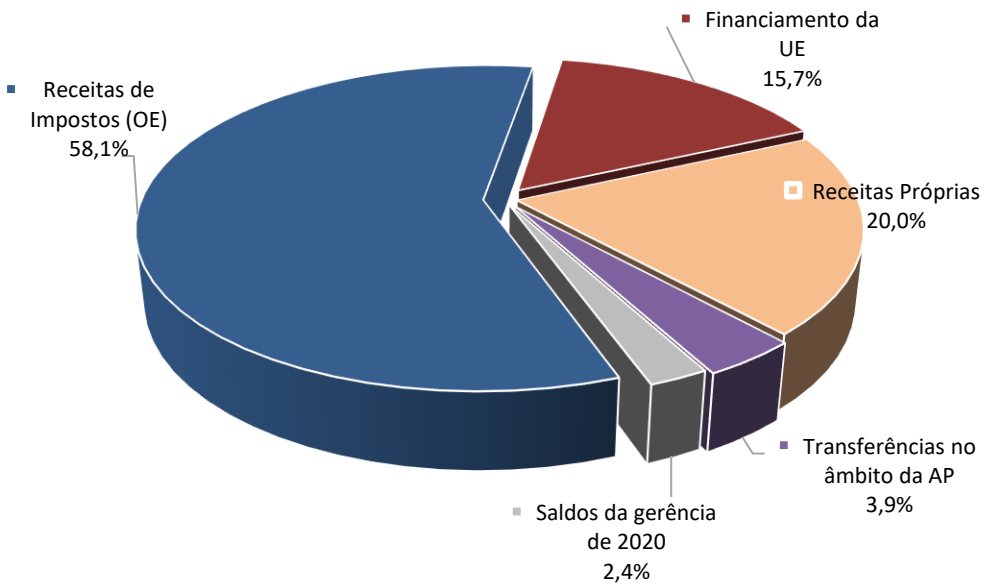

Quadro 3- Dotações orçamentais por fonte de financiamento - 2021

Unidade: euro

Fonte de Financiamento	Orçamento inicial	Previsões corrigidas	Variação absoluta	Variação %
Orçamento Atividades				
311	18 550 217	19 380 217	830 000	4,5%
319	909 367	909 367	0	0,0%
359	394 132	394 132	0	0,0%
411	551 312	668 743	117 431	21,3%
412		11 450	11 450	
414	552 660	535 839	-16 821	-3,0%
415	953 860	951 787	-2 073	-0,2%
416	1 597	1 597	0	0,0%
421	15 000	90 114	75 114	500,8%
422	14 414	49 846	35 432	245,8%
423	83 951	28 799	-55 152	-65,7%
432	1 323 322	1 169 391	-153 931	-11,6%
452	1 490 721	1 426 445	-64 276	-4,3%
462		64 276	64 276	
482	316 790	305 340	-11 450	-3,6%
Saldos da gerência de 2020 (313, 358, 488, 522)		811 123	811 123	-
Orçamento Projetos				
311	297 500	297 500		0,0%
TOTAL INIAV	**32 214 843**	**33 855 966**	**1 641 123**	**5,1%**

Nota: - não inclui o orçamento de extraorçamentais

4.6.2 - Execução Orçamental da Receita

Em 2021 foi cobrada receita no montante de 27.779.151,84 euros, 82,1% da execução face às previsões corrigidas, com a repartição constante do Quadro 4 (por recurso financeiro) e do Quadro 5 (por fonte de financiamento).

Quadro 4 - Orçamento de receita por recurso financeiro -2021

Unidade: euro

Recursos financeiros	Previsões corrigidas	Receita cobrada líquida	Taxa execução
Receitas de Impostos (OE)	19 677 717	19 484 073,22	99,0%
Financiamento da UE	5 303 627	1 853 936,11	35,0%
Receitas Próprias	6 760 000	4 808 543,16	71,1%
Transferências no âmbito da AP	1 303 499	821 480,86	63,0%
Saldos da gerência de 2020	811 123	811 118,49	100,0%
Total	**33 855 966**	**27 779 151,84**	**82,1%**

Nota: - não inclui o orçamento de extraorçamentais

As receitas de impostos, provenientes do Orçamento de Estado, representaram cerca de 70,1% do total da receita cobrada, seguida das receitas próprias (17,3%).

As receitas provenientes de fundos comunitários representaram, 6,7% da receita total cobrada.

A repartição da receita cobrada por recurso financeiro pode ser observada no Gráfico 2.

Gráfico 2- Receita cobrada por recurso financeiro - 2021

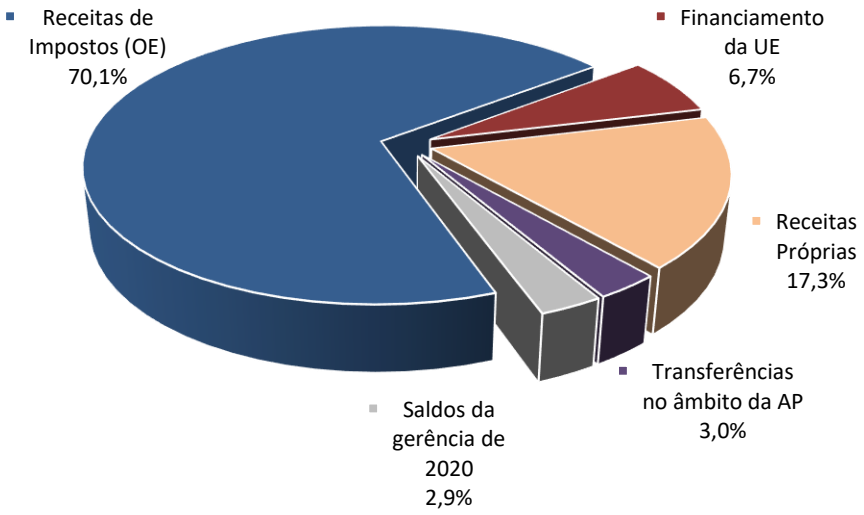

Quadro 5 - Orçamento de receita por fonte de financiamento -2021

Unidade: euro

Fontes de Financiamento	Previsões corrigidas	Receita cobrada líquida	Taxa execução
Orçamento Atividades			
311	19 380 217	19 223 761,22	99,2%
319	909 367	731 607,86	80,5%
359	394 132	89 873,00	22,8%
411	668 743	668 741,23	100,0%
412	11 450	11 449,68	100,0%
414	535 839	153 348,19	28,6%
415	951 787	277 104,95	29,1%
416	1 597	0,00	0,0%
421	90 114	90 113,06	100,0%
422	49 846	49 845,94	100,0%

423	28 799	27 145,05	94,3%
432	1 169 391	6 401,81	0,5%
452	1 426 445	308 512,08	21,6%
462	64 276	64 275,56	100,0%
482	305 340	196 998,56	64,5%
513	6 760 000	4 808 543,16	71,1%
Saldos da gerência de 2020 (313, 358, 488, 522)	811 123	811 118,49	100,0%
Orçamento Projetos			
311	297 500	260 312,00	87,5%
TOTAL INIAV	**33 855 966**	**27 779 151,84**	**82,1%**

Nota: - não inclui o orçamento de extraorçamentais

As Receitas de impostos (RI) não afetas a projetos cofinanciados (FF311), do orçamento de atividades, no valor de 19.224 mil euros, representa 69,2% do total de receita cobrada.

A receita própria (FF 513) cobrada foi, em 2021, de 4.809 mil euros, representando 17,3% da receita total. O quadro 6 apresenta orçamento de receita própria.

Quadro 6 - Orçamento de receita própria -2021

Unidade: euro

Rubrica	Descrição - Rubrica	Previsões corrigidas	Receita cobrada líquida
0511010178	Rec. próprias - Ativos incorpóreos	200 000	68 674,88
0701020178	Rec. próprias - Revistas/Livros e doc. técnica	5 000	1 947,70
0701060178	Rec. próprias - Exploraç. agrícolas/Prod. agríc. e pecuários	308 000	121 363,06
0701999978	Rec. próprias - Venda bens/Outros	3 000	1 579,07
0702010178	Rec. próprias - Aluguer de espaços e equipam.	5 000	100,00
0702029978	Rec. próprias - Outr/Estudos, pareceres, proj. e consult.	119 000	35 206,97
0702040178	Rec. próprias - Serv. de laboratórios	5 723 970	4 345 529,26
0702070178	Rec. próprias - Aliment. e alojamento	50 000	21 549,78
0702999978	Rec. próprias - Outros/ Outros serviços	346 000	212 562,44
150101	Reposições não abatidas nos pagamentos	30	30,00
Total Geral		**6 760 000**	**4 808 543,16**

A receita de serviços de laboratórios representa 90% da receita cobrada nesta FF.

4.6.3 - Execução Orçamental da Despesa

O orçamento inicial de despesa aprovado, em 2021, foi de 32.214.843 euros, sendo a dotação corrigida de 33.774.944 euros[2], o que constituiu uma variação de 4,8%, no montante de 1.560.101 euros.

Esta variação constituiu um reforço do orçamento de atividades:

- no valor de 830.000 euros, destinado ao pagamento de remunerações certas e permanentes e encargos da entidade patronal, tendo tipo por contrapartida a descativação parcial da reserva do programa orçamental da Agricultura[3];
- no valor de 730.101 euros, através da integração e aplicação em despesa dos saldos de apurado na gerência de 2020 de fundos europeus (656.085€)[4] e do saldo transitado no âmbito do Orçamento Participativo de Portugal deste Instituto (74.016€)[5] destinado a assegurar a execução do projeto em curso OPP#38.

Nos quadros 7 e 8 observa-se a aplicação da receita cobrada por natureza de despesa em 2021.

Quadro 7 - Orçamento de despesa por recurso financeiro - 2021

Unidade: euro

Recursos financeiros	Dotação corrigida	Dotação corrigida líquida de cativos	Despesa paga	Taxa execução
Receitas de Impostos (OE)	19 677 717	19 640 529	19 482 426,06	99,0%
Financiamento da UE	5 303 627	5 303 627	1 300 473,17	24,5%
Receitas Próprias	6 760 000	6 760 000	4 808 540,60	71,1%
Transferências no âmbito da AP	1 303 499	1 303 499	818 213,97	62,8%
Saldos da gerência de 2020	730 101	730 101	586 793,24	80,4%
Total	**33 774 944**	**33 737 756**	**26 996 447,04**	**79,9%**

Nota: - não inclui o orçamento de extraorçamentais e inclui 169.000 euros de reserva

A repartição da despesa por recurso financeiro pode ser observada no Gráfico 3.

2 - Inclui 169.000 euros reserva e 37.188 euros de cativações aplicadas, por força da Lei.

3 - Despacho n.º 1561/2021/SEO, de 17/112021.

4- Despacho Autorizados da Senhora Ministra da Agricultura em 30/07/2021 sobre a informação n.º 645/2021/DPO de 01/07/2021 da Entidade Coordenadora do P020 – Agricultura.

5 - Despacho n.º 728/2021/SEO, de 28/062021.

Gráfico 3- Orçamento de despesa por recurso financeiro- 2021

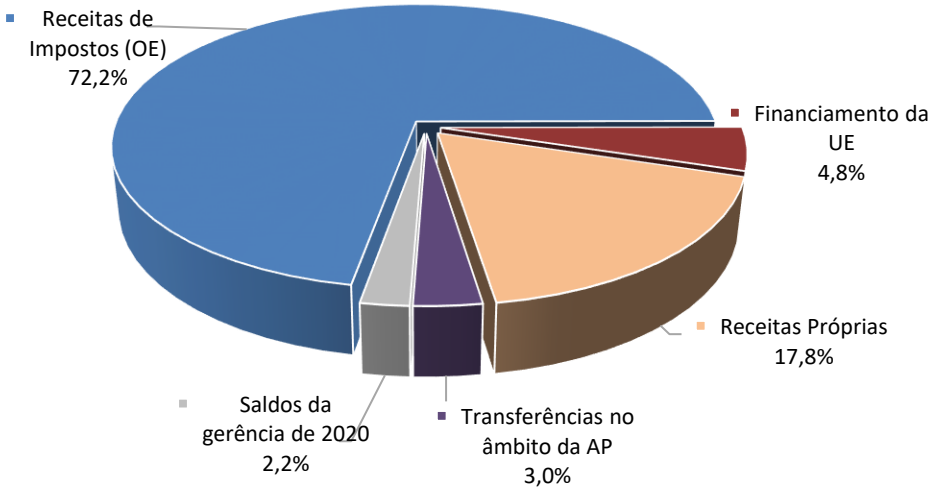

Quadro 8 - Orçamento de despesa por fonte de financiamento - 2021

Unidade: euro

Fontes de Financiamento	Dotação corrigida	Dotação corrigida líquida de cativos	Despesa paga	Taxa execução
Orçamento Atividades				
311	19 380 217	19 380 217	19 223 182,93	99,2%
319	909 367	909 367	730 616,96	80,3%
359	394 132	394 132	87 597,01	22,2%
411	668 743	668 743	472 001,77	70,6%
412	11 450	11 450	10 070,00	87,9%
414	535 839	535 839	139 332,80	26,0%
415	951 787	951 787	97 939,24	10,3%
416	1 597	1 597	0,00	0,0%
421	90 114	90 114	42 136,50	46,8%
422	49 846	49 846	24 021,08	48,2%
423	28 799	28 799	0,00	0,0%
432	1 169 391	1 169 391	6 401,81	0,5%
452	1 426 445	1 426 445	303 247,64	21,3%
462	64 276	64 276	17 787,73	27,7%
482	305 340	305 340	187 534,60	61,4%
513	6 760 000	6 760 000	4 808 540,60	71,1%
Saldos da gerência de 2020 (313, 488)	730 101	730 101	586 793,24	80,4%
Orçamento Projetos				
311	297 500	260 312	259 243,13	87,1%
TOTAL INIAV	**33 774 944**	**33 737 756**	**26 996 447,04**	**79,9%**

Nota: - não inclui o orçamento de extraorçamentais e inclui 169.000 euros de reserva

Os quadros 9 e 10 e gráfico 4 mostram a execução por agrupamento económico.

Quadro 9 - Orçamento de despesa por agrupamento económico - 2021

Unidade: euro

Agrupamento económico	Dotação corrigida	Dotação corrigida líquida de cativos	Despesa paga	Taxa execução
Despesas com pessoal	20 404 919	20 404 919	19 769 936,43	96,9%
Aquisição de bens e serviços	7 138 801	7 138 801	4 781 566,63	67,0%
Juros e outros encargos	607	607	338,45	55,8%
Transferências correntes	1 174 659	1 174 659	822 247,75	70,0%
Outras despesas correntes	1 025 167	1 025 167	778 326,25	75,9%
Aquisição de bens de capital	4 016 191	3 979 003	841 231,53	20,9%
Ativos financeiros	14 600	14 600	2 800,00	19,2%
Total	**33 774 944**	**33 737 756**	**26 996 447,04**	**79,9%**

Nota: - não inclui o orçamento de extraorçamentais

Da análise dos dados descritos no quadro, constata-se que as principais despesas dizem respeito a despesas com o pessoal, representando estas 73,2%. Seguem-se as despesas com aquisição de bens e serviços as quais representam 17,7% da execução do orçamento.

As despesas com o pessoal destinaram-se ao pagamento das Remunerações dos trabalhadores do INIAV e ao pagamento dos Doutorados incluídos no Contrato-Programa, assim como despesas provenientes de missões no âmbito de projetos de investigação.

As despesas com aquisição de bens e serviços destinaram-se à aquisição de bens e serviços necessários à atividade laboratorial, à execução dos Planos Oficiais de Controlo, à execução dos projetos de investigação e desenvolvimento e às atividades de experimentação realizadas nas Herdades Experimentais, bem como ao pagamento das despesas gerais de funcionamento, tendo sido as mais significativas as seguintes:

- encargos com matérias primas e consumíveis de laboratório com vista à execução de planos de vigilância e controle e protocolos de prestação de serviços (1.659 mil euros);

- encargos com aquisição de matérias primas e consumíveis inerentes à execução dos projetos de investigação e desenvolvimento e às atividades de experimentação realizadas nas Herdades Experimentais (521 mil euros);

- encargos com instalações[6], limpeza e higiene e segurança (1.169 mil euros);

As despesas com as transferências correntes, constituíram, essencialmente, encargos com o pagamento de bolsas no âmbito dos projetos de investigação (352 mil euros) e pagamento de quotas de organizações internacionais (156 mil euros);

As despesas com as outras despesas correntes, são principalmente encargos com o IVA (762 mil euros);

As despesas com aquisição de capital constituem sobretudo encargos com a aquisição de equipamento laboratorial e com a realização de empreitadas de reabilitação do edificado dos Polos de Vairão, Oeiras e Braga.

Gráfico 4 - Orçamento de despesa por agrupamento económico- 2021

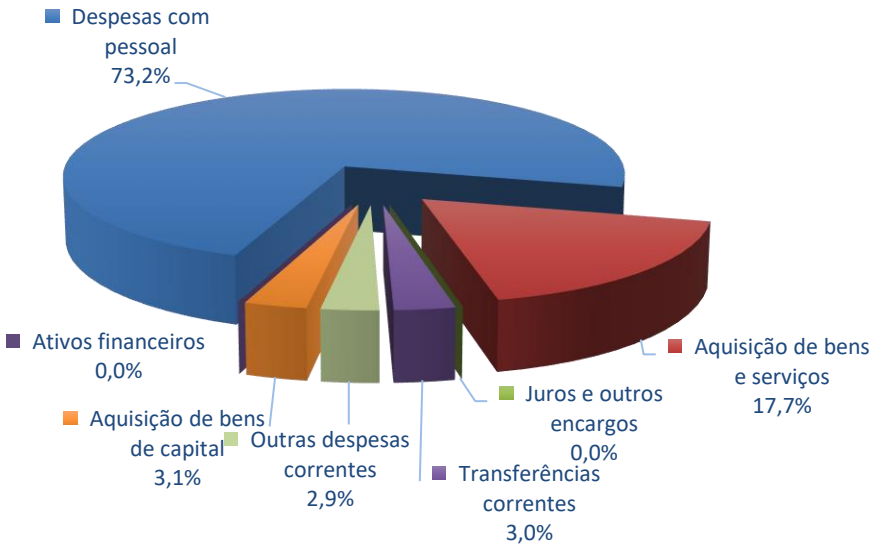

Quadro 10 - Orçamento de despesa por agrupamento económico e recursos financeiros - 2021

Unidade: euro

Agrupamento económico	Receita de impostos	Financiamento da UE	Receitas próprias	Transferências no âmbito da AP	Saldos da gerência de 2020	Total
Despesas com pessoal	19 223 182,93	14 086,16	28 319,61	504 347,73	0,00	**19 769 936,43**
Aquisição de bens e serviços	0,00	651 505,26	3 679 175,32	140 460,29	310 425,76	**4 781 566,63**
Juros e outros encargos	0,00	0,00	338,45	0,00	0,00	**338,45**
Transferências correntes	0,00	207 598,70	249 994,87	166 798,86	197 855,32	**822 247,75**
Outras despesas correntes	0,00	10 926,38	767 399,87	0,00	0,00	**778 326,25**
Aquisição de bens de capital	259 243,13	416 356,67	80 512,48	6 607,09	78 512,16	**841 231,53**
Ativos financeiros	0,00	0,00	2 800,00	0,00	0,00	**2 800,00**
TOTAL	**19 482 426,06**	**1 300 473,17**	**4 808 540,60**	**818 213,97**	**586 793,24**	**26 996 447,04**

Nota: - não inclui o orçamento de extraorçamentais

[6] - inclui despesas com água, eletricidades e gás natural.

As receitas de impostos, provenientes do Orçamento de Estado, foram, em 2021, utilizadas em remunerações certas e permanentes dos trabalhadores deste Instituto e encargos da entidade patronal (19.223 mil euros) e na realização em obras de recuperação/adaptação de infraestruturas laboratoriais (259 mil euros).

As receitas comunitárias destinaram-se ao pagamento de bolsas de investigação e à aquisição de bens e serviços necessários à execução dos projetos de investigação & desenvolvimento em curso e às atividades de experimentação realizadas nas Herdades Experimentais.

As receitas próprias cobradas destinaram-se, principalmente, à aquisição de bens e serviços necessários à atividade laboratorial, à execução dos Planos Oficiais de Controlo, à execução dos projetos de investigação e desenvolvimento e às atividades de experimentação realizadas nas Herdades Experimentais, ao pagamento de quotas de organizações internacionais, bem como ao pagamento das despesas gerais de funcionamento.

A receita transferida das Administrações Públicas, foram utilizados no pagamento de bolsas de investigação e na aquisição de bens e serviços necessários à execução dos projetos de investigação & desenvolvimento e no pagamento de remunerações certas e permanentes dos Doutorados incluídos no Contrato-Programa celebrado entre a Fundação para a Ciência e a Tecnologia e este Instituto.

4.6.4 - Execução Orçamental Receita vs Despesa - 2021

Os quadros 11 e 12 apresentam a execução, em 2021, da receita cobrada por recurso financeiro e por fonte de financiamento respetivamente.

Quadro 11 - Execução receita vs despesa- 2021

Unidade: euro

Recursos financeiros	Receita cobrada líquida	Despesa paga	Taxa execução
Receitas de Impostos (OE)	19 484 073,22	19 482 426,06	100,0%
Financiamento da UE	1 853 936,11	1 300 473,17	70,1%
Receitas Próprias	4 808 543,16	4 808 540,60	100,0%
Transferências no âmbito da AP	821 480,86	818 213,97	99,6%
Saldos da gerência de 2020	811 118,49	586 793,24	72,3%
Total	**27 779 151,84**	**26 996 447,04**	**97,2%**

Nota: - não inclui o orçamento de extraorçamentais

As receitas de impostos bem com as receitas próprias e as transferências no âmbito das AP tiveram uma execução praticamente de100%.

Quadro 12 - Execução receita vs despesa por fonte de financiamento - 2021

Unidade: euro

Fontes de Financiamento	Receita cobrada líquida	Despesa paga	Taxa execução
Orçamento Atividades			
311	19 223 761,22	19 223 182,93	100,0%
319	731 607,86	730 616,96	99,9%
359	89 873,00	87 597,01	97,5%
411	668 741,23	472 001,77	70,6%
412	11 449,68	10 070,00	88,0%
414	153 348,19	139 332,80	90,9%
415	277 104,95	97 939,24	35,3%
416	0,00	0,00	#DIV/0!
421	90 113,06	42 136,50	46,8%
422	49 845,94	24 021,08	48,2%
423	27 145,05	0,00	0,0%
432	6 401,81	6 401,81	100,0%
452	308 512,08	303 247,64	98,3%
462	64 275,56	17 787,73	27,7%
482	196 998,56	187 534,60	95,2%
513	4 808 543,16	4 808 540,60	100,0%
Saldos da gerência de 2020	811 118,49	586 793,24	72,3%
Orçamento Projetos			
311	260 312,00	259 243,13	99,6%
TOTAL INIAV	**27 779 151,84**	**26 996 447,04**	**97,2%**

Nota: - não inclui o orçamento de extraorçamentais

4.7 Comparação de Período Homólogo

O quadro 13 e gráfico 5 apresentam a receita cobrada líquida em 2020 e 2021 e os quadros 14 e 15 e gráfico 6 e 7, a despesa efetuada nos mesmos anos.

.

Quadro 13 - Receita cobrada por recurso financiamento - comparativo 2020 e 2021

Unidade: euro

Recursos financeiros	Receita cobrada líquida 2020	Receita cobrada líquida 2021	Variação absoluta	Variação %
Receitas de Impostos (OE)	20 233 311,00	19 484 073,22	-749 237,78	-3,7%
Financiamento da UE	2 956 209,66	1 853 936,11	-1 102 273,55	-37,3%
Receitas Próprias	4 199 761,59	4 808 543,16	608 781,57	14,5%
Transferências no âmbito da AP	338 981,89	821 480,86	482 498,97	142,3%
Saldos da gerência anterior	178 169,75	811 118,49	632 948,74	355,3%
Total	**27 906 433,89**	**27 779 151,84**	**-127 282,05**	**-0,5%**

Comparando período homólogos verifica-se que a receita sofreu um decréscimo global de 0,5%, no montante de 127.282,05 euros, sendo que o recurso financeiro que mais contribuiu foi o financiamento da UE.

O financiamento de transferência no âmbito da AP teve um acréscimo em 2021 relativamente a 2020, bem como os saldos transitados da gerência anterior e as receitas próprias também tiveram.

Gráfico 5 - - ***Receita cobrada por recurso financiamento - comparativo 2020 e 2021***

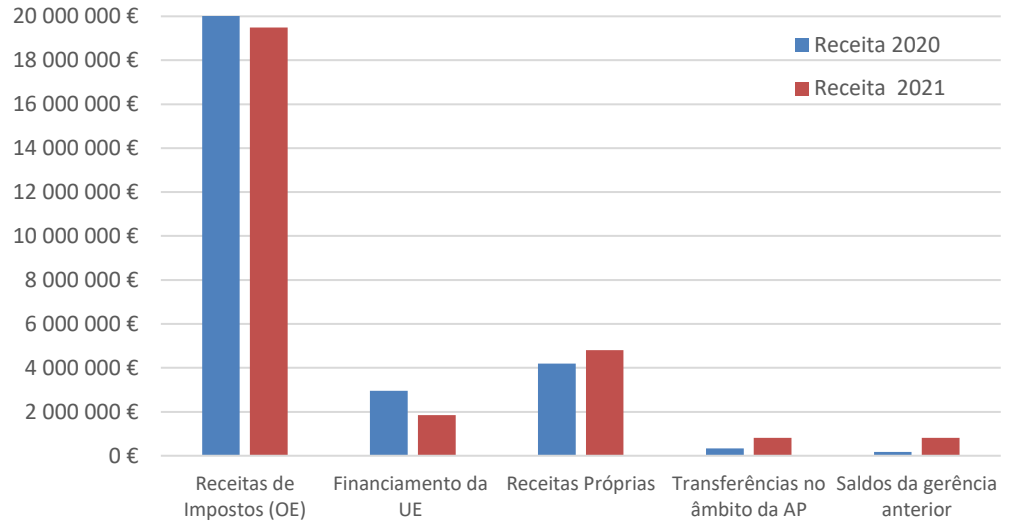

Quadro 14 - Despesa por recurso financeiro - comparativo 2020 - 2021

Recursos financeiros	Despesa paga 2020	Despesa paga 2021	Variação absoluta	Variação %
Receitas de Impostos (OE)	20 211 841,87	19 482 426,06	-729 415,81	**-3,6%**

Financiamento da UE	2 325 558,38	1 300 473,17	-1 025 085,21	**-44,1%**
Receitas Próprias	4 199 135,74	4 808 540,60	609 404,86	**14,5%**
Transferências no âmbito da AP	337 310,28	818 213,97	480 903,69	**142,6%**
Saldos da gerência anterior		586 793,24	586 793,24	
Total	**27 073 846,27**	**26 996 447,04**	**-77 399,23**	**-0,3%**

A execução da despesa também sofreu um decréscimo, embora menor que a verificada na receita, 0,3%, no valor de 77.399,23 euro, sendo que o recurso financeiro que mais contribuiu foi o financiamento da EU.

Gráfico 6 - - *Despesa por recurso financiamento - comparativo 2020 e 2021*

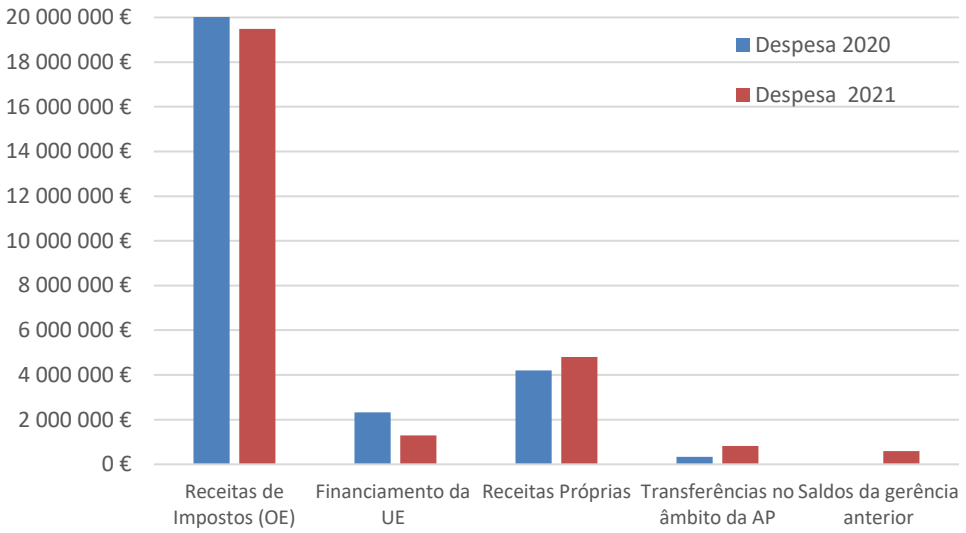

Quadro 15 - Despesa por agrupamento económico - comparativo 2020 - 2021

Agrupamento económico	Despesa paga 2020	Despesa paga 2021	Variação absoluta	Variação %
Despesas com pessoal	20 250 790,27	19 769 936,43	-480 853,84	**-2,4%**
Aquisição de bens e serviços	4 454 744,57	4 781 566,63	326 822,06	**7,3%**
Juros e outros encargos	232,71	338,45	105,74	**45,4%**
Transferências correntes	585 790,04	822 247,75	236 457,71	**40,4%**
Outras despesas correntes	836 082,43	778 326,25	-57 756,18	**-6,9%**
Aquisição de bens de capital	933 606,25	841 231,53	-92 374,72	**-9,9%**
Ativos financeiros	12 600,00	2 800,00	-9 800,00	-77,8%
Total	**27 073 846,27**	**26 996 447,04**	**-77 399,23**	**-0,3%**

Em termos de agrupamento económico verifica-se que as despesas com pessoal diminuíram e as despesas com aquisição de serviços e as transferências correntes aumentaram.

Gráfico 7 - - *Despesa por agrupamento económico - comparativo 2020 e 2021*

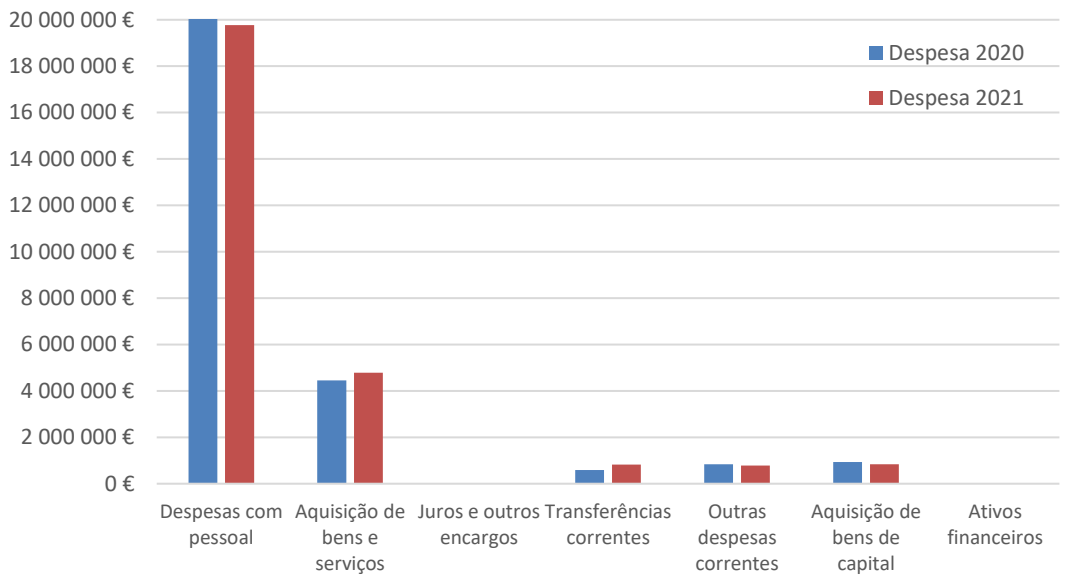

4.8 - Análise de rácios/indicadores orçamentais

Indicadores		Valor
Grau de Execução Orçamental da Receita (= Receitas cobradas líquidas / Previsões corrigidas)		82,1%
Grau de Execução Orçamental da Despesa (= Despesas pagas líquidas / Dotações corrigidas)		79,9%
Indicador de estrutura da receita efetiva (= Receita cobrada / Total Receita Cobrada)	Receitas de Impostos (OE) Financiamento da UE Receitas Próprias Transferências no âmbito da AP Saldos da gerência de 2020	70,1% 6,7% 17,3% 3,0% 2,9%
Indicador de estrutura da despesa efetiva (= Despesa paga / Total Despesa Paga)	Receitas de Impostos (OE) Financiamento da UE Receitas Próprias Transferências no âmbito da AP Saldos da gerência de 2020	72,2% 4,8% 17,8% 3,0% 2,2%
Saldo Corrente (= Receitas Correntes - Despesas Correntes)		-178 603,1
Saldo de Capital		91 122,4

(= Receitas Capital – Despesas de Capital)		
Saldo Primário (= Receita efetiva – (Despesa efetiva – juros e outros encargos))		-25 275,2
Saldo Global (= Receita efetiva – Despesa efetiva)		-25 613,7
Grau de Realização das Liquidações (= Receita cobrada líquida / Liquidações)		99,1%
Grau de Execução das Obrigações (= Despesa paga líquida / Obrigações)		99,5%

Em relação a estes indicadores, importa ter presente os seguintes conceitos:

Despesa efetiva	Corresponde à despesa total deduzida da despesa com ativos e passivos financeiros de natureza orçamental
Despesa primária	Corresponde à despesa efetiva deduzida dos juros pagos
Despesa total	Corresponde à despesa efetiva adicionada da despesa resultante de ativos e passivos financeiros
Receita efetiva	Corresponde às quantias recebidas que aumentam caixa e equivalentes de caixa, sem gerarem obrigações orçamentais
Receita total	Corresponde à receita efetiva adicionada da receita resultante de ativos e passivos financeiros orçamentais e do saldo da gerência anterior expurgado da componente de operações de tesouraria
Saldo corrente	Corresponde à diferença entre receitas correntes e despesas correntes
Saldo de capital	Corresponde à diferença entre receitas de capital e despesas de capital
Saldo global	Corresponde à diferença entre receita efetiva e despesa efetiva
Saldo primário	Corresponde à diferença entre a receita efetiva e a despesa efetiva deduzida dos juros

5. - Contabilidade de Gestão

A NCP 27 estabelece as bases para o desenvolvimento da contabilidade de gestão na Administração Pública, de forma a auxiliar a tomada de decisão. O INIAV, IP assumiu o compromisso desde 2018, data do início da transição do POCP para SNC-AP, de estabelecer as bases de implementação desta norma, desta forma verificando a disponibilidade técnica e humana para a construção de um sistema que permitisse alcançar os objetivos que regem a mesma. Foi, assim, construída uma matriz de centros de custo, constituída por cinco centros de custo, a serem aplicados quer na Receita, quer na Despesa, permitindo o cruzamento da informação e uma análise custo/benefício da organização:

- Geográfico;
- Projetos;

Ao nível da Despesa temos, assim, o seguinte Balancete do Centro de Custo "Geográfico":

CC		Cabimentado	Comprometido	Processado	Pago
110001-OEIRAS	**Oeiras - Sede**	**16715461,51**	**16622668,38**	**16590427,52**	**16556156,43**
	INIAV - Projetos (PIDDAC) 2021	94801,38	90889,63	90889,63	90889,63
	Orçamento INIAV - 2021	16620660,13	16531778,75	16499537,89	16465266,8
110002-ALCOBAÇA	**Campus Alcobaça**	**390644,49**	**382114,02**	**386799,1**	**386785,17**
	INIAV - Projetos (PIDDAC) 2021	3772,78	3772,78	3772,78	3772,78
	Orçamento INIAV - 2021	386871,71	378341,24	383026,32	383012,39
110003-ALTER	**Campus Alter**	**268594,36**	**268105,18**	**266132,16**	**266111,72**
	Orçamento INIAV - 2021	268594,36	268105,18	266132,16	266111,72
110004-BRAGA	**Campus Braga**	**542755,22**	**539585,39**	**533978,9**	**533638,33**
	Orçamento INIAV - 2021	542755,22	539585,39	533978,9	533638,33
110005-DPORTOS	**Campus Dois Portos**	**923532,88**	**917956,27**	**934548,25**	**934529,35**
	INIAV - Projetos (PIDDAC) 2021	12319,8	12319,8	12319,8	12319,8
	Orçamento INIAV - 2021	911213,08	905636,47	922228,45	922209,55
110006-ELVAS	**Campus Elvas**	**1820813,11**	**1796801,03**	**1797835,48**	**1770084,88**
	Orçamento INIAV - 2021	1820813,11	1796801,03	1797835,48	1770084,88
110007-EVORA	**Campus Évora**	**420092,69**	**404399,11**	**391437,62**	**390825,19**
	Orçamento INIAV - 2021	420092,69	404399,11	391437,62	390825,19
110008-SANTAREM	**Campus Santarém**	**3048148,98**	**2569592,36**	**2642759,2**	**2642349,71**
	Orçamento INIAV - 2021	3048148,98	2569592,36	2642759,2	2642349,71
110009-VAIRÃO	**Campus Vairão**	**2198911,37**	**2121590,29**	**2085495,15**	**2082302,75**
	INIAV - Projetos (PIDDAC) 2021	86394	82108,86	82108,86	82108,86
	Orçamento INIAV - 2021	2112517,37	2039481,43	2003386,29	2000193,89
110010-T.AJUDA	**Campus Tapada da Ajuda**	**67564,43**	**64295,1**	**78444,75**	**72446,95**
	INIAV - Projetos (PIDDAC) 2021	1368,87	1368,87	1368,87	1368,87
	Orçamento INIAV - 2021	66195,56	62926,23	77075,88	71078,08
110099-TRANSVERSAL	**Campus INIAV - TRANSVERSAL**	**272078,76**	**271532,5**	**210236,32**	**205554,01**
	INIAV - Projetos (PIDDAC) 2021	68783,19	68783,19	68783,19	68783,19
	Orçamento INIAV - 2021	203295,57	202749,31	141453,13	136770,82
120001-ALVALADE	**Alvalade Sado**	**41777,8**	**41777,8**	**42387,89**	**42387,89**
	Orçamento INIAV - 2021	41777,8	41777,8	42387,89	42387,89
120002-CORUCHE	**Coruche**	**30185,17**	**30185,17**	**30185,17**	**30185,17**
	Orçamento INIAV - 2021	30185,17	30185,17	30185,17	30185,17
120003-FATACA	**Fataca**	**40996,94**	**40996,94**	**44573,24**	**44570,26**
	Orçamento INIAV - 2021	40996,94	40996,94	44573,24	44570,26
120007-SALVATERRA	**Salvaterra de Magos**	**38119,06**	**38119,06**	**38202,03**	**38202,03**
	Orçamento INIAV - 2021	38119,06	38119,06	38202,03	38202,03
120008-MOUCHÃO	**Mouchão Esfola-Vacas**	**11822**	**11822**	**11822**	**11822**
	Orçamento INIAV - 2021	11822	11822	11822	11822
199999-EXTRA INIAV	**Outros locais extra-INIAV**	**1669072,75**	**1486624**	**988495,2**	**988495,2**
	Orçamento INIAV - 2021	1669072,75	1486624	988495,2	988495,2
	TOTAL	**28 488 749,52 €**	**27 596 342,60 €**	**27 045 693,27 €**	**26 996 447,04 €**

O Balancete do Centro de Custo “Atividades" é o seguinte:

	CC	Cabimentado	Comprometido	Processado	Pago
211101-RLAB PLANOS UEIPSA	**RLab - Saúde Animal - Planos Oficiais Controlo**	**691414,7**	**651846,12**	**610192,13**	**593840,57**
	Orçamento INIAV - 2021	691414,7	651846,12	610192,13	593840,57
211103-RLAB PLANOS UEITSA	**RLab - Segurança Alimentar - Planos Oficiais Controlo**	**439428,98**	**419961,81**	**349422,3**	**348472,3**
	Orçamento INIAV - 2021	439428,98	419961,81	349422,3	348472,3
211201-RLAB PSA EXPORT	**RLab - Saúde Animal - análises clientes Exportação**	**80786,75**	**77787,55**	**74119,83**	**74119,83**
	Orçamento INIAV - 2021	80786,75	77787,55	74119,83	74119,83
211202-RLAB PSANIMAL OUTR	**RLab - Saúde Animal - análises outros clientes**	**124542,36**	**116339,35**	**108072,16**	**107738,81**
	Orçamento INIAV - 2021	124542,36	116339,35	108072,16	107738,81
211205-RLAB SOLOS	**RLab - Solos - análises clientes**	**3577,7**	**3577,7**	**3577,7**	**3577,7**
	Orçamento INIAV - 2021	3577,7	3577,7	3577,7	3577,7
211206-RLAB FERTILIZ	**RLab - Fertilizantes - análises clientes**	**0**	**0**	**0**	**0**
	Orçamento INIAV - 2021	0	0	0	0
211208-RLAB MOLECULAR	**RLab - Genética Molecular - análises clientes**	**113412,78**	**98700,69**	**97179,97**	**93872,72**
	Orçamento INIAV - 2021	113412,78	98700,69	97179,97	93872,72
211299-RLAB OUTRAS	**RLab - outras análises - clientes**	**223,05**	**223,05**	**223,05**	**223,05**
	Orçamento INIAV - 2021	223,05	223,05	223,05	223,05
212001-I&I TSALIMENTAR	**I&I - Tecnologia e Segurança Alimentar**	**50040,92**	**33713,13**	**18085,61**	**17121,64**
	Orçamento INIAV - 2021	50040,92	33713,13	18085,61	17121,64
212002-I&I SAN VEGETAL	**I&I - Sanidade Vegetal**	**193218,31**	**142166,95**	**123883,13**	**123290,27**
	Orçamento INIAV - 2021	193218,31	142166,95	123883,13	123290,27
212005-I&I PROD. ANIMAL	**I&I - Saúde e Produção Animal**	**43911,01**	**43859,1**	**37745,84**	**37745,84**
	Orçamento INIAV - 2021	43911,01	43859,1	37745,84	37745,84
212006-I&I SIS FLORESTAIS	**I&I - Sistemas Florestais**	**0**	**0**	**0**	**0**
	Orçamento INIAV - 2021	0	0	0	0
212099-I&I OUTROS	**I&I - Outras atividades**	**22582269,94**	**22549250,31**	**22317046,24**	**22316516,95**
	Orçamento INIAV - 2021	22582269,94	22549250,31	22317046,24	22316516,95
213001-RGEN BPG ANIMAL	**RecGen - Conservação BPG Animal**	**6380,36**	**6225,65**	**4813,52**	**4652,69**
	Orçamento INIAV - 2021	6380,36	6225,65	4813,52	4652,69
213002-RGEN BPG VEGETAL	**RecGen - Conservação BPG Vegetal**	**28910,17**	**26612,19**	**18382,85**	**17739,47**
	Orçamento INIAV - 2021	28910,17	26612,19	18382,85	17739,47
213003-RGEN AMPELOGRAF	**RecGen - Conservação coleções Ampelográficas**	**133,03**	**133,03**	**133,03**	**133,03**
	Orçamento INIAV - 2021	133,03	133,03	133,03	133,03
213006-RGEN MELHOR ANIMAL	**RecGen - Genética e melhoramento animal**	**0**	**0**	**0**	**0**
	Orçamento INIAV - 2021	0	0	0	0
213007-RGEN	**RecGen - Genética e**	**103085,39**	**100075,27**	**98548,46**	**97436**

MELHOR VEGET	**melhoramento vegetal**				
	Orçamento INIAV - 2021	103085,39	100075,27	98548,46	97436
213008-RGEN REPROD ANIMAL	**RecGen - Reprodução animal**	**8741,64**	**8741,64**	**8700,32**	**8700,32**
	Orçamento INIAV - 2021	8741,64	8741,64	8700,32	8700,32
213099-RGEN OUTROS	**RecGen - Outras atividades de Recursos Genéticos**	**8024,52**	**8024,52**	**8024,52**	**8024,52**
	Orçamento INIAV - 2021	8024,52	8024,52	8024,52	8024,52
214001-FORM EXT ESTAG&BOL	**Orientação de Estágios e de Bolsas**	**98,89**	**98,89**	**98,89**	**98,89**
	Orçamento INIAV - 2021	98,89	98,89	98,89	98,89
214003-FORM EXT CURSO SUP	**Cursos Académicos**	**6555**	**6555**	**6555**	**6555**
	Orçamento INIAV - 2021	6555	6555	6555	6555
214004-FORM EXT DIVULG	**Divulgação Científica e Técnica**	**3730,77**	**3730,77**	**3825,77**	**3825,77**
	Orçamento INIAV - 2021	3730,77	3730,77	3825,77	3825,77
214099-FORM EXT OUTRAS	**Outras atividades de formação externa e disseminação**	**8902,27**	**8602,27**	**9881,73**	**9881,73**
	Orçamento INIAV - 2021	8902,27	8602,27	9881,73	9881,73
221001-SGQ ACRED&CERTIF	**SG QUALIDADE - Acreditações&Certificações**	**63426,9**	**63426,9**	**60676,54**	**60676,54**
	Orçamento INIAV - 2021	63426,9	63426,9	60676,54	60676,54
221002-SGQ CALIBRAÇÃO	**SG QUALIDADE - Serviços de Calibração**	**75355,05**	**60351,19**	**60351,19**	**60351,19**
	Orçamento INIAV - 2021	75355,05	60351,19	60351,19	60351,19
221003-SGQ ENSAIOS	**SG QUALIDADE - Ensaios interlaboratoriais & Amostras de referência**	**64499,63**	**61979,36**	**55964,66**	**55964,66**
	Orçamento INIAV - 2021	64499,63	61979,36	55964,66	55964,66
221004-SGQ SST	**SG QUALIDADE - Saúde e Segurança no Trabalho**	**89359,06**	**89359,06**	**88303,35**	**87398,93**
	Orçamento INIAV - 2021	89359,06	89359,06	88303,35	87398,93
221099-SGQ OUTROS	**SG QUALIDADE - Outras atividades de Gestão da Qualidade**	**182541,49**	**175005,64**	**169389**	**169389**
	Orçamento INIAV - 2021	182541,49	175005,64	169389	169389
222001-GESTÃO EDIFICIOS	**Gestão de Ativos - Edifícios e Infraestruturas**	**1466197,46**	**1262350,17**	**1117919,33**	**1106174,05**
	Orçamento INIAV - 2021	1466197,46	1262350,17	1117919,33	1106174,05
222002- GESTÃO EQUIP LAB	**Gestão de Ativos - Equipamentos laboratóriais**	**196759,26**	**190414,87**	**184596,17**	**184596,17**
	INIAV - Projetos (PIDDAC) 2021	83695,78	77629,61	77629,61	77629,61
	Orçamento INIAV - 2021	113063,48	112785,26	106966,56	106966,56
222003- GESTÃO OUT EQUIP	**Gestão de Ativos - Outros equipamentos**	**2293,38**	**2293,38**	**2293,38**	**2293,38**
	Orçamento INIAV - 2021	2293,38	2293,38	2293,38	2293,38
222004- GESTÃO SISTEMAS	**Gestão de Ativos -Sistemas e Redes**	**49920,67**	**49920,67**	**49920,67**	**49920,67**
	Orçamento INIAV - 2021	49920,67	49920,67	49920,67	49920,67
222005- GESTÃO FROTA	**Gestão de Ativos - Frota**	**109202,55**	**106752,55**	**90628,98**	**90628,98**
	Orçamento INIAV - 2021	109202,55	106752,55	90628,98	90628,98
222099- ATIVOS OUTROS	**Gestão de Ativos - Outros**	**48524,36**	**9045,77**	**8229,64**	**8215,17**
	Orçamento INIAV - 2021	48524,36	9045,77	8229,64	8215,17

223001-INVESTIMENTOS	**Investimentos, Melhorias e empreitadas**	**119351,18**	**113825,02**	**113825,02**	**113825,02**
	INIAV - Projetos (PIDDAC) 2021	110041,06	107922,47	107922,47	107922,47
	Orçamento INIAV - 2021	9310,12	5902,55	5902,55	5902,55
223002-DIVULG&PUBLI INIAV	**Divulgação e Publicidade Institucional**	**6677,23**	**6563,59**	**6963,59**	**6963,59**
	Orçamento INIAV - 2021	6677,23	6563,59	6963,59	6963,59
223003-EVENTOS&FEIRAS	**Eventos e Feiras**	**1678,31**	**1678,31**	**1678,31**	**1678,31**
	Orçamento INIAV - 2021	1678,31	1678,31	1678,31	1678,31
223004-REPRESENT&MISSÕES	**Representação e Missões institucionais**	**81500,4**	**11372,33**	**86122,87**	**86122,87**
	Orçamento INIAV - 2021	81500,4	11372,33	86122,87	86122,87
223099-SUPORTE OUTRAS	**Outras atividades de apoio e suporte**	**509950,17**	**473359,95**	**434330,02**	**423519,15**
	INIAV - Projetos (PIDDAC) 2021	68783,19	68783,19	68783,19	68783,19
	Orçamento INIAV - 2021	441166,98	404576,76	365546,83	354735,96
224001-AGRO&PEC AGRICOLA	**Bens e Ativos agrícolas - Aquisições e vendas**	**1929,2**	**1929,2**	**1929,2**	**1929,2**
	Orçamento INIAV - 2021	1929,2	1929,2	1929,2	1929,2
224002-AGRO&PEC PECUARIA	**Bens e Ativos pecuários - Aquisições e vendas**	**8500**	**8500**	**8500**	**8500**
	Orçamento INIAV - 2021	8500	8500	8500	8500
224003-AGRO&PEC MAT&FAB	**Bens e Ativos pecuários - Matadouro experimental e fábrica de rações**	**106416,66**	**106416,66**	**100225,92**	**100225,92**
	Orçamento INIAV - 2021	106416,66	106416,66	100225,92	100225,92
225001-RH FORMAÇÃO INT	**Atividades de capacitação e formação de Pessoal**	**7536,56**	**7536,56**	**8236,56**	**8236,56**
	Orçamento INIAV - 2021	7536,56	7536,56	8236,56	8236,56
225002-RH APOIO SOCIAL	**Atividades de apoio social a Pessoal**	**11211,84**	**11211,84**	**11211,84**	**11211,84**
	Orçamento INIAV - 2021	11211,84	11211,84	11211,84	11211,84
225003-RH VNC	**Vencimentos e Enc. Sociais Obrigatórios com Pessoal**	**412892,11**	**104238,23**	**117602,5**	**117602,5**
	Orçamento INIAV - 2021	412892,11	104238,23	117602,5	117602,5
225099-RH OUTROS	**Outras Atividades com Pessoal**	**5239,82**	**5239,82**	**5454,82**	**5218,98**
	Orçamento INIAV - 2021	5239,82	5239,82	5454,82	5218,98
	TOTAL	**28 488 749,52 €**	**27 596 342,60 €**	**27 045 693,27 €**	**26 996 447,04 €**

Ao nível da Receita, apresentam-se os valores de faturação desagregados pelo Centro de Custo "Geográfico":

Faturação (c/IVA)	Meses												
Centros de Custo	Jan.	Fev.	Mar.	Abr.	Mai.	Jun.	Jul.	Ago.	Set.	Out.	Nov.	Dez.	Total Geral
110001-OEIRAS	45 719,88 €	193 547,13 €	101 861,65 €	96 997,94 €	149 276,35 €	110 412,18 €	146 931,54 €	113 556,74 €	119 735,86 €	150 597,49 €	152 233,88 €	143 306,63 €	1 524 177,27 €
110002-ALCOBAÇA	121,42 €	814,80 €	12 007,37 €	93,26 €	135,23 €	119,43 €	75,05 €	80,27 €	66,77 €	108,84 €	2 097,81 €	76,82 €	15 797,07 €
110003-ALTER	129,15 €	10 455,70 €	3 917,75 €	14 309,30 €	11 470,55 €	10 687,60 €	9 038,75 €	3 800,70 €	14 952,25 €	12 065,60 €	15 079,95 €	7 686,95 €	113 594,25 €
110004-BRAGA			600,00 €	14 760,00 €						2 767,50 €	2 640,00 €		20 767,50 €
110005-DPORTOS	320,08 €	2 215,03 €	2 314,37 €	4 174,57 €	2 259,15 €	1 613,03 €	940,63 €	802,60 €	1 074,29 €	635,09 €	1 439,02 €	12 550,54 €	30 338,40 €
110006-ELVAS		6 500,23 €	4 374,55 €	690,27 €			13 148,50 €	8 449,85 €	- 5 921,22 €		3 545,28 €	36 745,20 €	67 532,66 €
110007-EVORA									58,55 €				58,55 €
110008-SANTAREM	2 849,10 €	27 796,74 €	5 945,34 €	13 874,13 €	6 548,86 €	22 613,02 €	38 258,76 €	112 252,16 €	3 785,31 €	3 139,66 €	3 817,42 €	58 636,02 €	299 516,52 €
110009-VAIRÃO	2 217,69 €	3 587,91 €	2 890,50 €	3 281,42 €	2 927,16 €	2 293,95 €	1 888,05 €	3 227,52 €	2 321,01 €	2 733,06 €	1 457,55 €	5 763,78 €	34 589,60 €
110010-T.AJUDA	5 980,41 €	5 753,79 €	3 074,09 €	5 018,54 €	1 626,05 €	11 049,36 €	13 472,89 €	84,71 €	8 917,80 €	4 106,78 €	794,67 €	9 670,67 €	69 549,76 €
110099-TRANSVERSAL	146 398,29 €	120 941,49 €	9 564,48 €		201 783,23 €	316 498,55 €	133 633,35 €	42 277,31 €	355 776,00 €	254 592,28 €	620 035,50 €	0,00 €	2 201 500,48 €
120003-FATACA				1 000,00 €									1 000,00 €
199999-EXTRA INIAV	383,12 €	516,87 €	591,37 €	719,57 €	533,94 €	492,44 €	426,97 €	832,74 €	420,35 €	607,47 €	526,28 €	686,73 €	6 737,85 €
Total Geral	**204 119,14 €**	**372 129,69 €**	**147 141,47 €**	**154 919,00 €**	**376 560,52 €**	**475 779,56 €**	**357 814,49 €**	**285 364,60 €**	**501 186,97 €**	**431 353,77 €**	**803 667,36 €**	**275 123,34 €**	**4 385 159,91 €**

A Diretora do DRFP,

Assinado por : **Catarina Raposo do Amaral Ribeiro do Rosário**
Num. de Identificação: BI10996914
Data: 2022.04.22 16:07:56+01'00'

CHAVE MÓVEL

APROVADO,

O Conselho Diretivo,

Nuno Canada

Assinado de forma digital por Nuno Canada
DN: c=PT, title=Presidente do Conselho Diretivo, ou=Instituto Nacional de Investigação Agrária e Veterinária IP, o=Instituto Nacional de Investigação Agrária e Veterinária IP, cn=Nuno Canada
Dados: 2022.04.22 16:49:43 +01'00'

Patrícia Inácio

Assinado de forma digital por Patrícia Inácio
DN: c=PT, title=Vogal do Conselho Diretivo, ou=Instituto Nacional de Investigação Agrária e Veterinária IP, o=Instituto Nacional de Investigação Agrária e Veterinária IP, cn=Patrícia Inácio
Dados: 2022.04.22 16:42:14 +01'00'

ANEXOS

1. IDENTIFICAÇÃO DA ENTIDADE, PERÍODO DE RELATO E REFERENCIAL CONTABILÍSTICO

1.1. IDENTIFICAÇÃO DA ENTIDADE E PERÍODO DE RELATO

Designação da Entidade: INSTITUTO NACIONAL DE INVESTIGAÇÃO AGRÁRIA E VETERINÁRIA I.P.

NIF: 510 345 271

Sede: Avenida da República, Quinta do Marquês, 2780-157 Oeiras

Código da classificação orgânica: Funcionamento 191050100 – Investimento 198050100

Tutela: MA - Ministério da Agricultura

Legislação que criou a instituição:

O Instituto Nacional de Investigação Agrária e Veterinária, I. P. (INIAV) é o Laboratório de Estado do Ministério da Agricultura (MA), que desenvolve atividades de investigação nas áreas agronómica e veterinária.

O INIAV foi criado em 2012, ao abrigo do **Decreto-Lei nº 69/2012 D.R. nº 57, Série I de 2012-03-20** ficando com as atribuições relacionadas com a investigação agrária (do extinto L-INIA) e investigação veterinária (do extinto L-LNIV) e do extinto Instituto Nacional dos Recursos Biológicos I.P. (INRB), tendo as atribuições deste último, relativas às áreas das pescas e da aquicultura, sido incorporadas no Instituto Português do Mar e da Atmosfera, I. P. (IPMA).

A **Portaria nº 392/2012 D.R. nº 231, Série I de 2012-11-29** viria a definir os Estatutos do Instituto.

O INIAV está organizado em:

- **Serviços Centrais** que asseguram as funções de carácter transversal, necessárias no apoio à gestão e à garantia das obrigações legais, administrando os recursos humanos, financeiros, informáticos e patrimoniais. Estão organizados em 3 Departamentos localizados em Oeiras:
  - Departamento de Recursos Humanos
  - Departamento de Recursos Financeiros e Patrimoniais
  - Departamento de Logística e Sistemas de Informação
- **Gabinetes de Apoio Técnico** que integram a estrutura flexível do Instituto, foram criados cinco gabinetes para apoio ao Conselho Diretivo e dinamização da atividade científica:
  - Gabinete de Contratação e Aprovisionamento
  - Gabinete da Qualidade e Segurança
  - Gabinete de Informação ao Cliente
  - Gabinete de Apoio a Projetos
  - Gabinete de Gestão do Património

• **Polos de Atividade**, correspondendo a unidades ou centros operacionais onde são desenvolvidas as diferentes atividades do INIAV, distribuídos por 8 distritos nacionais.

- POLO DE OEIRAS – SEDE
- POLO DE ALCOBAÇA;
- POLO DE DOIS PORTOS;
- POLO DE ELVAS
- POLO DE MERELIM (Braga)
- POLO DE SANTARÉM
- POLO DA TAPADA DA AJUDA
- POLO DE VAIRÃO

• **Unidades Estratégicas de Investigação e Serviços** que promovem as atividades de investigação, desenvolvimento, experimentação e inovação em curso no INIAV e efetuam o aconselhamento técnico-científico ao respetivo membro do Governo:

- **UE BIOTECNOLOGIA E RECURSOS GENÉTICOS,** desenvolve atividades de Investigação e Desenvolvimento Tecnológico com vista a:

- a assegurar a conservação, a avaliação, a documentação e a valorização económica dos recursos genéticos nacionais;
- realizar estudos que visam melhorar a compreensão das relações das plantas e dos animais com o ambiente, de modo a identificar combinações genéticas, mecanismos e tecnologias de reprodução e estratégias de seleção/conservação que explorem, de forma mais eficiente, os recursos naturais disponíveis, particularmente nas regiões mediterrânicas e ainda que contribuam para melhorar a compreensão do seu comportamento face a cenários de possíveis alterações climáticas;
- desenvolver programas de melhoramento genético de espécies animais e vegetais estratégicas para o desenvolvimento dos sistemas agrícolas, através da introdução de novas variedades e da seleção de raças dessas espécies.
- promover a conservação dos recursos genéticos nacionais nas áreas animal e vegetal, através da criação e manutenção de coleções vivas e de bancos nacionais de germoplasma.

- **UE SISTEMAS AGRÁRIOS E FLORESTAIS E SANIDADE VEGETAL** desenvolve atividades de Investigação e Desenvolvimento Tecnológico com vista a:

- desempenhar a função de Laboratório Nacional de Referência para a área da sanidade vegetal;
- participar na elaboração dos planos oficiais de controlo nas áreas da proteção das plantas e sanidade vegetal;
- realizar as análises oficiais que suportam os planos oficiais de controlo de proteção de plantas e sanidade vegetal, bem como prestar serviços aos operadores económicos das fileiras agropecuárias, florestais e outras;
- promover as atividades de investigação, desenvolvimento, experimentação e inovação no âmbito dos seus diferentes domínios de conhecimento e efetuar o aconselhamento técnico-científico ao respetivo membro do Governo.

o **UE PRODUÇÃO E SAÚDE ANIMAL** desenvolve atividades de Investigação e Desenvolvimento Tecnológico com vista a:

- desempenhar a função de Laboratório Nacional de Referência para as áreas da saúde animal, com o fim de vigilância, controlo e erradicação das doenças dos animais, incluindo as transmissíveis aos humanos (zoonoses).
- participar na elaboração dos planos oficiais de controlo nas áreas da saúde animal
- realizar as análises oficiais que suportam os planos oficiais de controlo de sanidade animal, bem como prestar serviços aos operadores económicos das fileiras agropecuárias.

o **UE TECNOLOGIA E SEGURANÇA ALIMENTAR,** desenvolve atividades de Investigação e serviços na área da qualidade e segurança dos alimentos, cobrindo também algumas áreas do diagnóstico veterinário.

A principal legislação vigente e aplicável é a seguinte:

- Decreto-Lei nº 69/2012 D.R. nº 57, Série I de 20/março - Orgânica
- Portaria nº 392/2012 D.R. nº 231, Série I de 29/novembro - Estatutos (Unidades Estratégicas, Departamentos e Serviços Desconcentrados)
- Despacho nº 2243/2016, D.R. nº 30, Série II de 12/dezembro - Delegação de competências
- Despacho nº 5564/2017, D.R. nº 121, Série II, de 26/junho - Delegação de competências
- Despacho 10768/2017. D.R. nº 236, Série II de 11/dezembro - Delegação de competências
- Despacho nº 16703/2013.D.R.nº.249, Série II de 24/dezembro - Nomeação do Presidente do CD do INIAV, I.P.
- Despacho 13663/2014 D.R. nº 218, Série II de 11/novembro - Nomeação do Vogal do CD do INIAV, I.P.
- Despacho 220/2015. D.R. nº 5, Série II de 8/janeiro - Nomeação do Vogal do CD do INIAV, I.P.
- Deliberação n.º 2079/2014 D.R. nº 221, Série II de 14/novembro - Criação do Polo de Atividades de Braga — Banco Português de Germoplasma Vegetal (BPGV)
- Deliberação nº 963/2013 D.R. nº 79, Série II de 23/abril - Criação de gabinetes de apoio técnico e

polos deatividades
- Deliberação nº 1573/2015, DR 156, II Série, de 12/agosto - Delegação de competências nos membros doConselho Diretivo
- Deliberação nº 3/2017, de 23/fevereiro - Criação da Unidade de Tecnologia e Inovação (UTI)
- Deliberação nº 6/2017, de 27/julho - Criação do Gabinete de Gestão do Património (GGP)
- Deliberação nº 4/2018, de 23/maio - Designação da Encarregada da Proteção de Dados do INIAV
- Deliberação nº 3/2019, de 8/janeiro - Designação do Encarregado da Proteção de Dados do INIAV.

1.2. REFERENCIAL CONTABILÍSTICO E DEMONSTRAÇÕES FINANCEIRAS

1.2.1. Referencial Contabilístico

As demonstrações financeiras foram preparadas em harmonia com o SNC-AP, aprovado pelo Decreto-Lei nº192/2015 de 11 de setembro, sendo que as notas não indicadas neste Anexo não são aplicáveis ou significativas para a cabal compreensão das mesmas.

1.2.2. Comparabilidade

Em 2018 o INIAV passou a aplicar o SNC-AP, sendo que a data de transição para este novo referencial contabilístico é o dia 1 de janeiro de 2018. Por conseguinte e em conformidade com as instruções emanadas através do Manual de Implementação relativamente à aplicação inicial do SNC-AP, da autoria da Comissão de Normalização Contabilística, a informação comparativa relativa a 2017 é baseada no referencial contabilístico anterior – POCP – tendo sido assegurada a conversão de saldos para as contas e rubricas das demonstrações financeiras de acordo com o novo referencial aplicável, tendo por base o entendimento da relação custo-benefício da CNC, quanto às vantagens residuais de uma reexpressão comparativa no primeiro ano de aplicação do novo normativo.

1.2.3. Valores de caixa e depósitos em IGCP

Em 31 de dezembro de 2021 a desagregação dos saldos de caixa e depósitos em IGCP apresentavaa seguinte distribuição:

CONTA	Euros
Caixa	
Depósitos à ordem	**1 768 899,99**
Depósitos à ordem no Tesouro	**1 768 899,99**
Depósitos bancários à ordem	
Depósitos a prazo	
Depósitos consignados	
Depósitos de garantias e cauções	
Total de Caixa e depósitos	**1 768 899,99**

Dos saldos significativos de caixa e seus equivalentes não estão disponíveis para uso 1 647,16 € da fonte de financiamento 311 (Receitas Gerais não afetas a projetos cofinanciados) relativos ao exercício de 2021, que foram entregues na Tesouraria do Estado no exercício de 2022.

2. PRINCIPAIS POLÍTICAS CONTABILÍSTICAS, ALTERAÇÕES NAS ESTIMATIVAS CONTABILÍSTICAS E ERROS

2.1. BASE DE MENSURAÇÃO

As DF's foram preparadas de acordo com a NCP1 – estrutura e conteúdo das demonstrações financeiras e são apresentadas em euros, enquanto moeda funcional e de apresentação.

Apresentação apropriada e conformidade com as NCP

As presentes demonstrações financeiras apresentam de forma apropriada a posição financeira, o desempenho financeiro e os fluxos de caixa do Instituto. Representam de forma fiel e fidedigna os efeitos das transações, outros acontecimentos e condições, de acordo com a definição e critérios de reconhecimento de ativos, passivos, rendimentos e gastos estabelecidos na estrutura conceptual e nas NCP.

Informação Comparativa

Sempre que exequível, a informação comparativa foi divulgada em observação ao período anterior para as quantias relatadas nas demonstrações financeiras.

Respeitando o Princípio da continuidade da Entidade, as políticas contabilísticas foram adotadas de maneira consistente ao longo do tempo. Em face de alterações em políticas contabilísticas, as quantias comparativas afetadas pela reclassificação são divulgadas tendo por base:

- A natureza da reclassificação operada
- A quantia de cada item ou classe reclassificada
- O motivo da reclassificação

Consistência da Apresentação

Sempre que exequível, as demonstrações financeiras estão consistentes entre períodos, tanto ao nível da sua apresentação, assim como ao nível dos movimentos contabilísticos que os originaram, com exceção para alterações significativas ocorridas na sua natureza. Nessa eventualidade, as mesmas encontram-se devidamente identificadas e justificadas numa ótica de informação fiável e relevante aos utilizadores da informação.

Materialidade e Agregação

A relevância da informação é afetada pela sua natureza e materialidade. Cada classe material de itens semelhantes é apresentada separadamente nas DF's. Os itens de natureza ou função diferente são apresentados separadamente, exceto se imateriais.

Compensação

Tanto ativos como passivos, quer gastos e rendimentos não foram sujeitos a qualquer tipo de compensações cruzadas, exceto se exigíveis por quaisquer das NCP aplicáveis do SNC-AP.

Continuidade

Com base na informação disponível e expectativas futuras, o INIAV continuará a operar no futuro previsível, assumindo-se que não existe nem intenção nem necessidade de liquidar ou reduzir de forma substancial a sua atividade ou níveis operacionais.

Os eventos ocorridos após a data do balanço que afetem ativo e/ou passivo à data do balanço, são considerados na preparação das DF's do período e divulgados no presente anexo.

2.2 JULGAMENTOS COM IMPACTO NAS QUANTIAS RECONHECIDAS

A preparação de demonstrações financeiras de acordo com princípios contabilísticos geralmente aceites requer que se realizem estimativas que afetam os montantes dos ativos e passivos registados, a apresentação de ativos e passivos contingentes no final de cada exercício, bem como os proveitos e custos reconhecidos no decurso de cada exercício. Os resultados atuais poderiam ser diferentes dependendo das estimativas atualmente realizadas.

Não se verificam, contudo, estimativas cuja variação pudesse vir a ser considerada crítica quanto à situação financeira relatada e atuação operativa do Instituto.

2.3 PRINCIPAIS PRESSUPOSTOS RELATIVOS AO FUTURO

As demonstrações financeiras anexas foram preparadas no pressuposto da continuidade das operações, a partir dos livros e registos contabilísticos do Instituto, mantidos de acordo com princípios contabilísticos geralmente aceites em Portugal.

2.6 PRINCIPAIS FONTES DE INCERTEZA DAS ESTIMATIVAS

As estimativas de valores futuros que se justificaram e se reconheceram nas demonstrações financeiras refletem a evolução previsível da entidade no quadro do seu plano estratégico e as informações disponíveis face a acontecimentos passados e a situações equivalentes de outras entidades, não sendo previsível qualquer alteração significativa deste enquadramento a curto prazo que possa por em causa a validade dessas estimativas ou implicar um risco significativo de ajustamentos materialmente relevantes nas quantias escrituradas dos ativos e passivos no próximo período.

2.8 ERROS MATERIAIS DE PERIODOS ANTERIORES

Considerando a atualização do VPT de dois imóveis foi efetuado o desreconhecimento, no balanço, do valor correspondente às obras efetuadas nos mesmos, no total de 464.235,73€, com efeitos em resultados transitados nesse valor.

3. ATIVOS INTANGÍVEIS

3.1 ATIVOS INTANGÍVEIS GERADOS INTERNAMENTE E OUTROS

a) Vidas úteis ou taxas de amortização

É aplicado o Classificador Complementar 2 do Plano de Contas Multidimensional, publicado no Anexo ao Decreto-lei n.º 192/2015, de 11 de setembro.

Existem Fichas de Cadastro atualizadas à data de relato, onde consta, para cada elemento aplicável do ativo intangível, entre outra informação, a respetiva vida útil ou taxa de amortização, bem como a respetiva quantia escriturada líquida.

b) Métodos de amortização

Os métodos de amortização usados para os ativos intangíveis são o método das quotas constantes (ou da linha reta).

c) Variação das amortizações e perdas por imparidades acumuladas

Durante o exercício findo em 31 de dezembro de 2021, o movimento ocorrido na quantia escriturada dos ativos intangíveis, bem como nas respetivas amortizações acumuladas e perdas por imparidade acumuladas, foi o seguinte:

Quadro 3.1 -Ativos intangiveis - variação das amortizações e perdas por imparidades acumuladas

Rubricas	Início do período				Final do período			
	Quantia bruta (1)	Amortizações Acumuladas (2)	Perdas por Imparidade Acumuladas (3)	Quantia escriturada (4) = (1) - (2) - (3)	Quantia bruta (5)	Amortizações Acumuladas (6)	Perdas por Imparidade Acumuladas (7)	Quantia escriturada (8) = (5) - (6)- (7)
Ativos Intangíveis								
Ativos intangíveis de dominio público, património histórico, artistico e cultural								
Goodwill								
Projetos de desenvolvimento								
Programas de computador e de sistemas da informação	361967,16 €	346 383,14 €		15 584,02 €	457 820,25 €	369 886,52 €		87 933,73 €
Propriedade industrial e Intelectual					2 239,21€			2 239,21€
Outros								
Ativos intangíveis em								
Total	**361 967,16 €**	**346 383,14 €**	**- €**	**15 584,02 €**	**460 059,46 €**	**369 886,52 €**	**- €**	**90 172,94 €**

d) Gastos/reversões de depreciação e amortização

Os gastos e reversões de depreciações e amortizações respeitante a ativos intangíveis encontram-serefletidos na demonstração dos resultados por natureza.

e) Quantia escriturada e variações do período

Quadro 3.2 -Ativos intangiveis - quantia escriturada e variações do período

RUBRICAS		Variações								
	Quantia escriturada inicial (1)	Adições (2)	Transferências internas à entidade (3)	Revalori-zações (4)	Reversões de Perdas por imparidade (5)	Perdas por imparidade (6)	Amortizações do período (7)	Diferenças cambiais (8)	Diminuições (9)	Quantia escriturada final (10) = (1) + (2) + + (4)+ (5) + (6) + (7) + (8)+(9)
ATIVOS INTANGÍVEIS										- €
Ativos intangíveis de domínio público, património histórico,										- €
Goodwill										- €
Projetos de										- €
Programas de computador e sistemas de informação	15 584,02 €	95 877,57 €					- 23 503,38 €		- 24,48 €	87 933,73 €
Propriedade industrial e intelectual		2 239,21 €								2 239,21 €
Outros										- €
Ativos intangíveis em										- €
										€
Total	**15 584,02 €**	**98 116,78 €**	**- €**	**- €**	**- €**	**- €**	**- 23 503,38 €**	**- €**	**- 24,48 €**	**90 172,94 €**

Quadro 3.2A -Ativos intangiveis - adições

RUBRICAS	Adições									
	Internas (1)	Compra (2)	Cessão (3)	Transferência ou troca (4)	Doação, Herança, Legado ou Perdido a favor do Estado (5)	Doação em Pagamento (6)	Locação Financeira (7)	Fusão, Cisão, Reestruturação (8)	Outros (9)	Total (10) = (1) + (2) + (4)+ (5) + (6) + (7) + (8)+(9)
ATIVOS INTANGÍVEIS										- €
Ativos intangíveis de domínio público, património histórico, artístico e cultural										- €
Goodwill										- €
Projetos de desenvolvimento										- €
Programas de computador e sistemas de informação		95 877,57 €								95 877,57 €
Propriedade industrial e intelectual		2 239,21 €								2 239,21 €
Outros										- €
Ativos intangíveis em curso										- €
										€
Total	- €	**98 116,78 €**	- €	- €	- €	- €	- €	- €	- €	**98 116,78 €**

Quadro 3.2B -Ativos intangiveis - Diminuições

RUBRICAS	Diminuições				
	Alienação a Titulo Oneroso (1)	Transferência ou Troca (2)	Fusão, Cisão, Reestruturação (3)	Outras (4)	Total (5) = (1) + (2) + (3)+(4)
ATIVOS INTANGÍVEIS					- €
Ativos intangíveis de domínio público,					- €
Goodwill					- €
Projetos de					- €
Programas de computador e sistemas de informação				- 24,48 €	- 24,48 €
Propriedade industrial e intelectual					- €
Outros					- €
Ativos intangíveis em					- €
					€
Total	- €	- €	- €	- 24,48 €	- 24,48 €

Quadro 3.3 -Variação do excedente de revalorização

RUBRICAS	Excedente de Revalorização Inicial (1)	Reforço (2)	Realização (3)	Transferências (4)	Excedente de Revalorização Final (5) = (1) + (2) + (3) + (4)
ATIVOS INTANGÍVEIS					
Ativos intangíveis de domínio público, património histórico, artístico e cultural					
Goodwill					
Projetos de desenvolvimento					
Programas de computador e sistemas de informação					
Propriedade industrial e intelectual					
Outros					
Ativos intangíveis em curso					
Total	- €	- €	- €	- €	- €

f) Ativos intangíveis adquiridos através de transações sem contraprestação e inicialmente reconhecidos pelo justo valor

Em 31 de dezembro de 2021 o Instituto não detinha ativos intangíveis adquiridos através de transações sem contraprestação

g) Ativos intangíveis de titularidade restringida e ativos intangíveis dados como garantia de passivos

Em 31 de dezembro de 2021 o Instituto não tinha passivos garantidos por ativos intangíveis.

h) Compromissos contratuais para a aquisição de ativos intangíveis

Em 31 de dezembro de 2021 não se verificavam situações aplicáveis.

i) Ativos intangíveis mensurados após reconhecimento que tenham sofrido revalorizações

Não se verificaram situações de revalorização de Ativos intangíveis.

3.5 GASTOS DE PESQUISA E DESENVOLVIMENTO

Não se verificaram situações de encargos com pesquisa e desenvolvimento em AFI no período de relato

4 ACORDOS DE CONCESSÃO DE SERVIÇOS: CONCEDENTE

Em 31 de dezembro de 2021 o Instituto não tinha acordos enquadráveis em natureza de concessão de serviços.

Quadro 4.1 - Acordos de concessão de serviços:concedente

Contrato de Concessão	Concessionário	Ativo de Concessão	Período de Concessão	Valor do Contrato	Pagamentos ao Concessionário		
					Anos anteriores	Ano corrente	Anos futuros
N/A							
Total	0,00	0,00	0,00	0,00	0,00	0,00	0,00

5 ATIVOS FIXOS TANGÍVEIS

5.5 ATIVOS FIXOS TANGÍVEIS RECONHECIDOS NAS DEMONSTRAÇÕES FINANCEIRAS

a) Bases de mensuração

Os ativos fixos tangíveis adquiridos antes de 1 de janeiro de 2018 encontram-se registados ao seu custo de aquisição ou valor de mercado efetuadas por avaliadores externos e independentes e profissionalmente qualificados quando traduzam a sua inclusão por correção ao ativo de períodos anteriores, de acordo com os princípios contabilísticos geralmente aceites até àquela data, deduzido das depreciações acumuladas.

Na transição para o SNC-AP, os ativos imóveis estão mensurados pelo seu Valor Patrimonial Tributário (VPT).

Na transição manteve-se o critério de mensuração pelo método do custo para os restantes ativos não correntes.

Mensurados ao custo

Os ativos fixos tangíveis adquiridos foram registados ao custo de aquisição ou produção, líquidos das respetivas depreciações e perdas por imparidade acumuladas. Os custos de aquisição ou produção incluem o custo de compra, quaisquer custos diretamente atribuíveis às atividades necessárias para colocar os ativos na localização e condição necessária para operarem da forma pretendida e, quando aplicável, a estimativa inicial dos custos de desmantelamento e remoção dos ativos e de restauração dos respetivos locais de localização em que a empresa espera incorrer.

Os custos subsequentes são incluídos na quantia escriturada do bem ou reconhecidos como ativos separados, conforme apropriado, somente quando é provável que benefícios económicos futuros fluirão para a empresa e o custo possa ser mensurado com fiabilidade. Os custos com manutenção e reparações são reconhecidos como gastos no período em que ocorrem.

Mensurados ao justo valor

Os edifícios, detidos pelo INIAV, são mensurados ao justo valor com base em avaliações periódicas de VPT. A depreciação acumulada à data da última reavaliação tributária é eliminada do valor bruto do ativo, passando o valor líquido a refletir o valor de reavaliação.

Assim e com a adoção das regras previstas em SNC-AP, os mesmos foram valorizados segundo o VPT com a atribuição de uma vida útil remanescente de 25 anos. Não podendo o Instituto dispor livremente daqueles imóveis, carecendo de qualquer intenção de alienação a prévia autorização da Tutela, entendeu-se que

seria desajustada e imprudente a sua valorização por preços comparativos de mercado, acrescendo que o VPT se insere como melhor indicador de sinalização de eventuais imparidades a ocorrer.

Os aumentos resultantes da reavaliação de edifícios, a existirem, são registados por contrapartida do património líquido na rubrica de excedentes de revalorização. As diminuições por reajustamentos de reavaliações anteriores dos mesmos ativos são igualmente levadas a capitais próprios até à concorrência dos respetivos aumentos, sendo as diminuições remanescentes reconhecidas na demonstração dos resultados como gastos do exercício.

Os custos subsequentes são incluídos na quantia escriturada do bem ou reconhecidos como ativos separados, conforme apropriado, somente quando é provável que benefícios económicos futuros fluirão para o instituto e o custo possa ser mensurado com fiabilidade. Os custos com manutenção e reparações são reconhecidos como gastos no período em que ocorrem.

Quando os ativos revalorizados são alienados, o montante que se encontra reconhecido em excedentes de revalorização é transferido para resultados transitados.

Anualmente, a diferença entre a depreciação baseada na quantia escriturada reavaliada do ativo levada a gastos do período e a depreciação baseada no custo original do ativo é transferida dos excedentes de revalorização para resultados transitados.

b) Métodos de depreciação usados

As depreciações dos ativos fixos tangíveis são calculadas, após a data em que os bens se encontrem disponíveis para utilização, pelo método da linha reta, em conformidade com o período de vida útil máximo dado, constante no Classificado complementar 2 – cadastro e vidas úteis dos ativos fixos tangíveis, intangíveis e propriedades de investimento do SNC-AP.

As despesas de conservação e reparação que não aumentem a vida útil dos ativos nem resultem em benfeitorias ou melhorias significativas nos elementos dos ativos tangíveis foram registadas como gastos do período.

c) Vidas úteis ou taxas de depreciação

Existem Fichas de Cadastro atualizadas à data de relato, onde consta, para cada elemento aplicável do ativo, entre outra informação, a respetiva vida útil ou taxa de depreciação, bem como a respetiva quantia escriturada líquida.

As taxas de depreciação utilizadas correspondem aos períodos de vida estimada.

As vidas úteis e método de depreciação dos vários bens são revistos anualmente. O efeito de alguma alteração a estas estimativas é reconhecido prospectivamente na demonstração dos resultados.

d) Ativos fixos tangíveis – variação das depreciações e perdas por imparidades acumuladas

Em 2021 o movimento ocorrido na quantia escrituradados ativos fixos tangíveis, bem como nas respetivas depreciações acumuladas e perdas por imparidade acumuladas, foi o seguinte:

Quadro 5.1 -Ativos Fixos Tangiveis - variação das depreciações e perdas por imparidades acumuladas

Rubricas	Início do período				Final do período			
	Quantia bruta (1)	Depreciações Acumuladas (2)	Perdas por Imparidade Acumuladas (3)	Quantia escriturada (4) = (1) - (2) - (3)	Quantia bruta (5)	Depreciações Acumuladas (6)	Perdas por Imparidade Acumuladas (7)	Quantia escriturada (8) = (5) - (6)- (7)
Bens de domínio público, património								
Terrenos e recursos naturais Edifícios e outras								
Património histórico, artístico e cultural	253,09 €			253,09 €	253,09 €			253,09 €
Outros bens de domínio público em curso								
Ativos fixos em concessão								
Terrenos e recursos naturais Edifícios e outras construções Infraestruturas								
Património histórico, artístico e cultural								
Ativos fixos em concessão em curso								
Outros ativos fixos tangíveis								
Terrenos e recursos naturais								
Edifícios e outras construções	5 377 155,79 €	856 009,05 €		4 521 146,74 €	4 915 555,86 €	991 297,65 €		3 924 258,21 €
Equipamento básico	7 496 351,99 €	5 708 193,31 €		1 788 158,68 €	8 034 972,49 €	6 185 570,67 €		1 849 401,82 €
Equipamento de transporte	361 332,00 €	361 332,00 €		- €	361 332,00 €	361 332,00 €		- €
Equipamento administrativo	1 116 409,19 €	1 044 748,84 €		71 660,35 €	1 288 523,22 €	1 100 615,70 €		187 907,52 €
Equipamentos Biológicos	5 300,00 €	618,33 €		4 681,67 €	6 360,44 €	2 738,77 €		3 621,67 €
Outros	364 087,25 €	348 318,61 €		15 768,64 €	364 087,25 €	361 466,52 €		2 620,73 €
Ativos fixos tangíveis em curso								
Total	14 720 889,31 €	8 319 220,14 €	- €	6 401 669,17 €	14 971 084,35 €	9 003 021,31 €	- €	5 968 063,04 €

e) Ativos fixos tangíveis – quantia escriturada e variações do período

Durante o exercício findo em 31 de dezembro de 2021, ocorreram as seguintes variações:

Quadro 5.2 -Ativos Fixos Tangiveis -quantia escriturada e variações no período

Rubricas	Quantia escriturada inicial (1)	Variações no período								
		Adições (2)	Transferências Internas à Entidade (3)	Revalo-rizações (4)	Reversões de perdas por imparidade (5)	Perdas por imparidade (6)	Depreciações do período (7)	Diferenças Cambiais (8)	Diminuições (9)	Quantia escriturada Final (10)=(1)+(2)+(3)+(4)+(5)+ (6)+ (7) + (8)+ (9)
Bens de domínio público, património histórico, artístico e cultural										- €
Terrenos e recursos naturais Edifícios e outras construções Infraestruturas										- €
Património histórico, artístico e cultural	253,09 €									253,09 €
Outros bens de domínio público em curso										- €
Ativos fixos em concessão										- €
Terrenos e recursos naturais Edifícios e outras construções Infraestruturas										- €
Património histórico, artístico e cultural										- €
Ativos fixos em concessão em curso										- €
Outros ativos fixos tangíveis										- €
Terrenos e recursos naturais										- €
Edifícios e outras construções	4 521 146,74 €	2 635,80 €					- 135 288,61 €		- 464 235,73 €	3 924 258,20 €
Equipamento básico	1 788 158,68 €	538 618,61 €					- 477 377,36 €			1 849 399,93 €
Equipamento de transporte										- €
Equipamento administrativo	71 660,35 €	172 115,93 €					- 55 866,86 €			187 909,42 €
Equipamentos Biológicos	4 681,67 €						- 1 060,00 €			3 621,67 €
Outros	15 768,64 €						- 13 147,91 €			2 620,73 €
Ativos fixos tangíveis em curso										- €
Total	**6 401 669,17 €**	**713 370,34 €**	**- €**	**- €**	**- €**	**- €**	**- 682 740,74 €**	**- €**	**- 464 235,73 €**	**5 968 063,04 €**

Anexo às Demonstrações Financeiras de 2021

Quadro 5.2A -Ativos Fixos Tangiveis -Adições

Rubricas	Adições										
	Internas (1)	Compra (2)	Cessão (3)	Transferência ou troca (4)	Expropriação (5)	Doação, Herança,Legado ou Perdido a favor do estado (6)	Doação em pagamento (7)	Locação Financeira (8)	Fusão, Cisão, Reestruturação (9)	Outras (10)	Total (11)=(1)+(2)+(3)+(4)+(5)+ (6)+ (7) + (8)+ (9)+(10)
Bens de domínio público, património histórico, artístico e cultural											
Terrenos e recursos naturais Edifícios e outras construções Infraestruturas											
Património histórico, artístico e cultural		2 635,80 €									2 635,80 €
Outros bens de domínio público em curso											
Ativos fixos em concessão											
Terrenos e recursos naturais Edifícios e outras construções Infraestruturas											
Património histórico, artístico e cultural											
Ativos fixos em concessão em curso											
Outros ativos fixos tangíveis											
Terrenos e recursos naturais											
Edifícios e outras construções											
Equipamento básico		538 618,61 €									538 618,61 €
Equipamento de transporte											
Equipamento administrativo		172 115,93 €									172 115,93 €
Equipamentos Biológicos											
Outros ativos fixos tangíveis em curso											
Total	**- €**	**713 370,34 €**	**- €**	**- €**	**- €**	**- €**	**- €**	**- €**	**- €**	**- €**	**713 370,34 €**

Quadro 5.2B -Ativos Fixos Tangiveis -Diminuições

Rubricas	Diminuições					
	Alienação a Titulo Oneroso (1)	Transferência ou Troca (2)	Devolução ou Reversão (3)	Fusão, Cisão, Reestruturação (4)	Outras (5)	Total (6)=(1)+(2)+(3)+(4)+(
Bens de domínio público, património histórico, artístico e cultural						
Terrenos e recursos naturais Edifícios e outras construções Infraestruturas						
Património histórico, artístico e cultural						
Outros bens de domínio público em curso						
Ativos fixos em concessão						
Terrenos e recursos naturais Edifícios e outras construções Infraestruturas						
Património histórico, artístico e cultural						
Ativos fixos em concessão em curso						
Outros ativos fixos tangíveis						
Terrenos e recursos naturais						
Edifícios e outras construções					464 235,73 €	464 235,73 €
Equipamento básico						
Equipamento de transporte						
Equipamento administrativo						
Equipamentos Biológicos						
Outros ativos fixos tangíveis em curso						
Total	**- €**	**- €**	**- €**	**- €**	**464 235,73 €**	**464 235,73 €**

Quadro 5.3 -Variação do excedente de revalorização

Rubricas	Excedente de Revalorização Inicial (1)	Reforço (2)	Realização (3)	Transferências (4)	Excedente de Revalorização Final (5)=(1)+(2)+(3)+(4)
Bens de domínio público, património histórico, artístico e cultural					
Terrenos e recursos naturais Edifícios e outras construções Infraestruturas					
Património histórico, artístico e cultural					
Outros bens de domínio público em curso					
Ativos fixos em concessão					
Terrenos e recursos naturais Edifícios e outras construções Infraestruturas					
Património histórico, artístico e cultural					
Ativos fixos em concessão em curso					
Outros ativos fixos tangíveis					
Terrenos e recursos naturais					
Edifícios e outras construções					
Equipamento básico					
Equipamento de transporte					
Equipamento administrativo					
Equipamentos Biológicos					
Outros ativos fixos tangíveis em curso					
Total	**0,00**	**0,00**	**0,00**	**0,00**	**0,00**

5.6 OUTRAS DIVULGAÇÕES DE ATIVOS FIXOS TANGÍVEIS RECONHECIDOS NAS DEMONSTRAÇÕES FINANCEIRAS

No inventário de AFT estão registadas diversas obras efetuadas nos edifícios que o Instituto detém o título de ocupação, nomeadamente:

Nº inven.	Descrição	N.º SIIE	Valor S/IVA
5465	Obras e Instalações Diversas	3623 - Edifício Principal	227 962,44 €
5462	Obras e Instalações Diversas	3640 - Lab. Resíduos e Pesticidas	107 731,23 €
5461	Obras e Instalações Diversas	3370 - Edifício Florestal	82 677,81 €
5460	Obras e Instalações Diversas	19343 - Polo de Braga	39 186,02 €
5459	Obras e Instalações Diversas	3628 - Unidade de Tecnologia e Inovação	195 105,52 €
5458	Obras e Instalações Diversas	3637 - Refeitório e CAP	34 798,67 €
5455	Obras e Instalações Diversas	3623 - Edifício Principal	2 024 034,48 €
5453	Obras e Instalações Diversas	3191 - Alcobaça - Edifício sede	58 368,95 €

6 LOCAÇÕES

6.1 LOCAÇÕES FINANCEIRAS – LOCATÁRIOS

O Instituto não mantém quaisquer bens em regime de locação financeira.

Quadro 6.1 -Locações Financeiras-Locatário

Rubricas	Quantia Escriturada Liquida	Pagamentos efetuados acumulados				Futuros pagamentos mínimos				Valor presente dos futuros pagamentos mínimos	Rendas Contingentes registadas como gasto do período
		Período		Acumulado		(2)					
	(1)	Capital	Juro	Capital	Juro	Até 1 ano	Entre 1 e 5 anos	Superior a 5 anos	Total	(3)	(4)
N/A											
Total	0	0	0	0	0	0	0	0	0	0	0

6.2 LOCAÇÕES OPERACIONAIS – LOCATÁRIOS

O Instituto mantém os seguintes bens em regime de locação operacional.

Quadro 6.2 -Locações Operacionais-Locatário

Bens Locados	Valor do Contrato	Pagamentos efetuados acumulados-(3)				Futuros pagamentos mínimos				Valor presente dos futuros pagamentos mínimos
		Período		Acumulado		(4)				
(1)	(2)	Pagamentos mínimos	Rendas Contigentes	Pagamentos mínimos	Rendas Contigentes	Até 1 ano	Entre 1 e 5 anos	Superior a 5 anos	Total	(5)
Aluguer de máquina de vindimar	1 929,20 €	1 929,20 €								
Renda Anual da Herdade da Fataca	8 500,00 €	8 500,00 €								
Total	10 429,20 €	10 429,20 €	0	0	0	0	0	0	0	0

6.3 LOCAÇÕES FINANCEIRAS – LOCADORES

O Instituto não apresentava bens em regime de locação financeira.

Quadro 6.3 -Locações Financeiras-Locador

Rubricas	Investimento Bruto na Locação	Pagamentos efetuados pelo locatário acumulados				Futuros pagamentos mínimos				Valor presente dos futuros pagamentos mínimos	Rendas Contingentes registadas como rendimento do Período
		Período		Acumulado		(3)					
(1)	(2)	Capital	Juro	Capital	Juro	Até 1 ano	Entre 1 e 5 anos	Superior a 5 anos	Total	(4)	(5)
N/A											
Total	0	0	0	0	0	0	0	0	0	0	0

6.4 LOCAÇÕES OPERACIONAIS – LOCADORES

O Instituto não mantém quaisquer bens em regime de locação operacional enquanto Locador.

Quadro 6.4 -Locações Operacionais-Locador

Bens Locados	Valor do Contrato	Pagamentos efetuados pelo locatário acumulados-(3)				Futuros pagamentos mínimos do locatário				Valor presente dos futuros pagamentos mínimos
		Período		Acumulado		(4)				
(1)	(2)	Pagamentos mínimos	Rendas Contigentes	Pagamentos mínimos	Rendas Contigentes	Até 1 ano	Entre 1 e 5 anos	Superior a 5 anos	Total	(5)
N/A										
Total	0	0	0	0	0	0	0	0	0	0

7 CUSTOS DE EMPRÉSTIMOS OBTIDOS

O Instituto não deteve produtos financeiros decorrentes de empréstimos obtidos.

Quadro 7.1 -Empréstimos obtidos-Empréstimos bancários

Entidade	Data do Contrato	Data de visto do TC	Prazo do contrato	Capital		Taxa de Juro		Pagamentos de anos anteriores			Pagamentos do ano			Encargos vencidos e não pagos	Saldo em 1 de Janeiro	Saldo em 31 de Dezembro
				Contrato	Utilizado	Inicial	Atual	Amortização	Juros	Total	Amortização	Juros	Total			
N/A																
Total	0	0	0	0	0	0	0	0	0	0	0	0	0	0	0	0

8 PROPRIEDADES DE INVESTIMENTO

O Instituto não deteve propriedades de investimento.

Quadro 8.1 -Propriedades de Investimento-Modelo do Justo Valor

Rubricas	Quantia escriturada inicial	Variações (modelo de Justo Valor)						Quantia escriturada final	Gastos do Período	Rendimentos do Periodo	
		Adições	Transferências Internas à Entidade	Ganhos de Justo Valor	Perdas de Justo Valor	Diferenças Cambiais	Diminuições			Rendas	Outros
	(1)	(2)	(3)	(4)	(5)	(6)	(7)	(8)	(9)	(10)	(11)
Propriedades de Investimento											
Bens de domínio público											
Terrenos e recursos naturais											
Edifícios e outras construções											
Outras Propriedades de Investimento											
Propriedades de Investimento em curso											
Total	0,00	0,00	0,00	0,00	0,00	0,00	0,00	0,00	0,00	0,00	0,00

Quadro 8.1A -Propriedades de Investimento-Modelo do Justo Valor-Adições

Rubricas	Adições (modelo de Justo Valor)									
	Internas	Compra	Cessão	Transferência ou troca	Doação, Herança,Legado ou Perdido a favor do	Doação em pagamento	Locação Financeira	Fusão, Cisão, Reestruturação	Outras	Total
	(1)	(2)	(3)	(4)	(5)	(6)	(7)	(8)	(90)	(10)
Propriedades de Investimento										
Bens de domínio público										
Terrenos e recursos naturais										
Edifícios e outras construções										
Outras Propriedades de Investimento										
Propriedades de Investimento em curso										
Total	0,00	0,00	0,00	0,00	0,00	0,00	0,00	0,00	0,00	0,00

Anexo às Demonstrações Financeiras de 2021

Quadro 8.1B -Propriedades de Investimento-Modelo do Justo Valor-Diminuições

Rubricas	Diminuições (modelo do justo Valor)				
	Alienação a Titulo Oneroso (1)	Transferência ou Troca (2)	Fusão, Cisão, Reestruturação (3)	Outras (4)	Total (5)
Propriedades de Investimento					
Bens de domínio público					
Terrenos e recursos naturais					
Edifícios e outras construções					
Outras Propriedades de Investimento					
Propriedades de Investimento em					
Total	0,00	0,00	0,00	0,00	0,00

Quadro 8.2 -Propriedades de Investimento-Modelo do Custo

Rubricas	Quantia escriturada inicial	Variações (modelo do custo)							Quantia escriturada Final	Gastos do Periodo	Rendimentos do Periodo	
	(1)	Adições (2)	Transferências Internas à Entidade (3)	Depreciações do período (4)	Perdas por imparidade (5)	Reversões de perdas por imparidade (6)	Diferenças Cambiais (7)	Diminuições (8)	(9)	(10)	Rendas (11)	Outras (12)
Propriedades de Investimento												
Bens de domínio público												
Terrenos e recursos naturais												
Edifícios e outras construções												
Outras Propriedades de Investimento												
Propriedades de Investimento em curso												
Total	0,00	0,00	0,00	0,00	0,00	0,00	0,00	0,00	0,00	0,00	0,00	0,00

Quadro 8.2A -Propriedades de Investimento-Modelo do Custo-Adições

Rubricas	Adições (modelo de custo)									
	Internas (2)	Compra (3)	Cessão (4)	Transferência ou troca (5)	Doação, Herança,Legado ou Perdido a favor do estado (6)	Doação em pagamento (7)	Locação Financeira (8)	Fusão, Cisão, Reestruturação (90)	Outras (10)	Total (11)
Propriedades de Investimento										
Bens de domínio público										
Terrenos e recursos naturais										
Edifícios e outras construções										
Outras Propriedades de Investimento										
Propriedades de Investimento em curso										
Total	0,00	0,00	0,00	0,00	0,00	0,00	0,00	0,00	0,00	0,00

Quadro 8.2A -Propriedades de Investimento-Modelo do Custo-Diminuições

Rubricas	Diminuições (modelo do custo)				
	Alienação a Titulo Oneroso (1)	Transferência ou Troca (2)	Fusão, Cisão, Reestruturação (3)	Outras (4)	Total (5)
Propriedades de Investimento					
Bens de domínio público					
Terrenos e recursos naturais					
Edifícios e outras construções					
Outras Propriedades de Investimento					
Propriedades de Investimento em curso					
Total	0,00	0,00	0,00	0,00	0,00

9 IMPARIDADE DE ATIVOS

9.1 ATIVOS NÃO GERADORES DE CAIXA

Não se verificaram perdas por imparidade em ativos não geradores de caixa no período de relato.

Quadro 9.1 -Imparidade de ativos geradores de caixa e ativos não geradores de caixa

Ativo (1)	Natureza (2)	Quantia Bruta (3)	Imparidade Acumulada (3)	Quantia Recuperável (3)	Modelo Utilizado	
					Justo Valor (4)	Valor de uso (5)
N/A						
Total	0,00	0,00	0,00	0,00	0,00	0,00

9.2 ATIVOS GERADORES DE CAIXA

Em 2021 não se registou qualquer perda por imparidade em ativos geradores de caixa.

Quadro 9.2 -Imparidade de ativos geradores de caixa e ativos não geradores de caixa-Perda por Imparidade

Custo Histórico (1)	Depreciação Acumulada (2)	Quantia escriturada (3)=(1)+(2)	Quantia Recuperável (4)	Perda por Imparidade (5)=(3)-(4)
N/A				
TOTAL	0,00	0,00	0,00	0,00

Quadro 9.3 -Imparidade de ativos geradores de caixa e ativos não geradores de caixa-Reversão da perda por Imparidade

Custo Histórico (1)	Depreciação Acumulada (2)	Quantia escriturada (3)=(1)+(2)	Quantia Recuperável (4)	Perda por Imparidade (5)=(3)-(4)	Perda por Imparidade reconhecida em 20XX (6)	Reversão da Perda por Imparidade (7)=(5)-(6)
N/A						
TOTAL	0,00	0,00	0,00	0,00	0,00	0,00

9.6 PRINCIPAIS PRESSUPOSTOS

No período de relato foram revertidas imparidades e cobranças duvidosas de clientes no montante de 940,95 euros conformedetalhe infra:

REVERSÃO DE IMPARIDADES e COBRANÇAS DUVIDOSAS	940,95 €
reversão em cobrança duvidosa 2151 (por reforço a 211 clientes c/c)	565,80 €
reversão de imparidades 2191 (por reconhecimento de ganhos)	375,15 €

10 INVENTÁRIOS

O então INIA – Estação Agronómica Nacional rubricou em 15 de setembro de 1997 um protocolo com a Camara Municipal de Oeiras (CMO) com objetivo de assegurar a recuperação e preservação do Vinho de Carcavelos enquanto património cultural e histórico do concelho e da região. O referido protocolo veio estabelecer/rever as condições desta cooperação no âmbito de anteriores acordos celebrados em torno do patrimóniohistórico-cultural material e imaterial testemunháveis na Quinta do Marquês, onde atualmente se situa a sede do INIAV instituto que sucedeu, entre outros, ao ex-INIA em matéria de direitos e obrigações.

Nos termos do protocolo então rubricado e ainda vigente, o INIAV, detentor dos direitos de produção registados junto da CVV Lisboa para o "Vinho de Carcavelos, vinho licoroso de origem controlada" manteve a cedência dos 12ha atribuídos á produção de vinho de carcavelos, inteiramente assegurados pela CMO. Nos termos do referido protocolo, 50% da produção anual de vinho reverte a favor do INIAV,IP sem quaisquer custos ou ónus, encontrando-se esta produção intermédia e acabada, armazenada na Adega Casal da Manteiga, sita na Quinta do Marquês, sob gestão da CMO.

Na campanha vitivinícola de 2021/2022 a produção de vinho constante na declaração de colheita e produção reportada ao Instituto da Vinha e do Vinho, é de 40.500 Lt, estima-se que o valor de inventário de produção de vinho de carcavelos é de 178.402,50 € conforme avaliação da equipa de peritos do INIAV.

Quadro 10.1 -Inventários

Rubrica (1)	Quantia Bruta (2)	Imparidade Acumulada (3)	Quantia Recuperável (4)=(2)-(3)
Mercadorias	0		0
Matéiras-primas, subsidiárias e de consumo	2 084 851,94 €		2 084 851,94 €
Produtos acabados e intermédios	0		0
Subprodutos, desperdícios, resíduos e refugos	0		0
Produtos e trabalhos em curso	0		0
TOTAL	2 084 851,94 €	0,00	2 084 851,94 €

Quadro 10.1 -Inventários-Movimentos do Período

Rubricas	Quantia escriturada inicial	Quantia escriturada inicial							
		Compras Liquidas	Consumos/gastos	Variações nos inventários da produção	Perdas por imparidade	Reversões de perdas por imparidade	Outras reduções de inventários	Outras aumentos de inventários	Quantia escriturada Final
	(1)	(2)	(3)	(4)	(5)	(6)	(7)	(8)	(9)=(1)+(2)+(3)+(4)+(5)+(6)+(7)+(8)
Mercadorias	0	0	0						0
Matéiras-primas, subsidiárias e de consumo	0	2 084 851,94 €	2 084 851,94 €						0
Produtos acabados e intermédios	0	0	0						0
Subprodutos, desperdícios, resíduos e refugos	0	0	0						0
Produtos e trabalhos em curso	0	0	0						0
Total	0	2 084 851,94 €	2 084 851,94 €	0,00	0,00	0,00	0,00	0,00	0,00

11 AGRICULTURA

Quadro 11.1 -Agricultura

Rubricas	Quantia escriturada inicial	Aumentos				Diminuições				Variações no Justo Valor	Quantia escriturada final
		Compra	Transação sem contraprestação	Outros Aumentos	Total aumentos	Venda	Transação sem contraprestação	Outras diminuições	Total diminuições		
(1)	(2)	(3)	(4)	(5)	(6)=(3)+(4)+(5)	(7)	(8)	(9)	(10)=(7)+(8)+(9)	(11)	(12)=(2)+(6)-(10)+/-(11)
Animais de produção duradoura											
Animais consumíveis para venda com											
Animais consumíveis para alienação sem contraprestação											
Subtotal											
Plantas de produção duradoura											
Plantas consumíveis para venda com contraprestação											
Plantas consumíveis para alienação sem contraprestação											
Subtotal											
TOTAL DOS ATIVOS BIOLÓGICOS											
Produtos Agricolas no ponto de colheita											
Total	0,00	0,00	0,00	0,00	0,00	0,00	0,00	0,00	0,00	0,00	0,00

12 CONTRATOS DE CONSTRUÇÃO

Em 31 de dezembro de 2021, o Instituto não detinha rendimentos de contratos de construção.

Quadro 12.1 -Contratos de Construção

Descrição do Contrato	Rendimento (2)			Gasto (3)			Fase de acabamento	Adiantamentos Recebidos	Quantia retidas
	Períodos anteriores	Período	Total	Períodos anteriores	Período	Total			
(1)							(4)	(5)	(6)
N/A									
TOTAL	0,00	0,00	0,00	0,00	0,00	0,00	0,00	0,00	0,00

13 RENDIMENTOS DE TRANSAÇÕES COM CONTRAPRESTAÇÃO

a) Políticas contabilísticas e métodos adotados

VENDAS – O rendimento é reconhecido na demonstração de resultados:

(i) Quando os riscos e benefícios inerentes à posse dos ativos são transferidos para o comprador;

(ii) Quando deixa de existir um envolvimento continuado de gestão com grau geralmente associado com a posse;

(iii) Quando o montante dos réditos possa ser fiavelmente quantificado;

(iv) Quando seja provável que os benefícios económicos associados com a transação fluam para a entidade;

(v) Quando os custos incorridos ou a incorrer referentes à transação possam ser fiavelmente mensurados.

PRESTAÇÕES DE SERVIÇOS – o rendimento é reconhecido na demonstração de resultados com referência à fase de acabamento da prestação de serviços à data do balanço.

JUROS – o rendimento é reconhecido na demonstração de resultados através do método do juro efetivo.

ROYALTIES – o rendimento é reconhecido de acordo com o regime do acréscimo.

DIVIDENDOS – o rendimento é reconhecido a partir do momento em que se estabelece o direito do acionista a receber o dividendo.

Quadro 13.1 -Rendimentos com contraprestação

Tipo de Transação com contraprestação (1)	Rendimento do período reconhecido (2)
Prestação de Serviços	4 129 760,20 €
Venda de Bens	136 810,56 €
Juros	- €
Royalties	19 332,50 €
Dividendos ou distribuições similares	- €
Outros	91 536,68 €
Total	**4 377 439,94 €**

14 RENDIMENTO DE TRANSAÇÕES SEM CONTRAPRESTAÇÃO

14.1 DIVULGAÇÃO DAS CLASSES DE RENDIMENTOS SEM CONTRAPRESTAÇÃO

Ano: 2021

Conta	Designação	Valor
75	Transferência e subsídios correntes obtidos	21 509 311,64
752	Transferências e Subsídios correntes à Produção	21 509 311,64
7522	Subsídio à produção	21 509 311,64
752201	Subsídios correntes EU - OUTROS	244 069,98
752202	Transferências correntes OE - Func	19 895 803,13
752203	Subsídios correntes OE - FCT	58 375,53
752204	Subsídios correntes OE - PDR	81 552,90
752206	Subsídios correntes EU - POCI	440 343,05
752209	Subsídios correntes EU - LVT	80 263,04
752210	Subsídios correntes EU - ALT20	277 104,95
752212	Subsídios correntes EU - TRANSFRONT	17 072,69
752214	Subsídios correntes EU - INTERREG	146 779,87
752215	Subsídios correntes EU - POSEUR	6 169,40
752216	Subsídios correntes EU - PDR	261 777,10
TOTAL		**21 509 311,64 €**

14.2 IMÓVEIS COM TÍTULO DE OCUPAÇÃO

A 31 de dezembro o INIAV, IP detém o título de ocupação dos seguintes imoveis registados no Sistema de Imóveis do Estado:

Lista de Imóveis INIAV, IP a 31/12/2021					
Registo SIIE	Imóvel	Concelho	Classif. Função	Classif. Função	Situação
3191	INIAV - ALCOBAÇA - EDIFÍCIO SEDE	Alcobaça	301.02.12	Instalações de serviços laboratoriais ou de investigação científica	Ocupação INIAV,IP
19238	INIA - ALCOBAÇA - CENTRO DE FORMAÇÃO PROFISSIONAL EM FRUTICULTURA	Alcobaça	301.02.10	Instalações de serviços de formação	Ocupação INIAV,IP
19343	INIA-BRAGA - BPGV	Braga	301.02.12	Instalações de serviços laboratoriais ou de investigação científica	Ocupação INIAV,IP
3503	INIAV - ELVAS - ED. PRINCIPAL	Elvas	301.02.12	Instalações de serviços laboratoriais ou de investigação científica	Ocupação INIAV,IP
3507	INIAV - ELVAS - RESIDÊNCIA DO CENTRO DE FORMAÇÃO	Elvas	301.02.03	Instalações de serviços de natureza social	Ocupação INIAV,IP
3652	INIA-ELVAS - UIRGEMP - HERBÁRIO	Elvas	301.02.12	Instalações de serviços laboratoriais ou de investigação científica	Ocupação INIAV,IP
3366	INIA - LABORATÓRIO QUÍMICO AGRÍCOLA REBELO DA SILVA-EDIFÍCIO 1-SEDE	Lisboa	301.02.12	Instalações de serviços laboratoriais ou de investigação científica	Ocupação INIAV,IP
3367	INIA - LABORATÓRIO QUÍMICO AGRÍCOLA REBELO DA SILVA-EDIFÍCIO 2	Lisboa	301.02.12	Instalações de serviços laboratoriais ou de investigação científica	Ocupação INIAV,IP
3370	INIAV - OEIRAS - EDIFÍCIO FLORESTAL	Oeiras	301.02.12	Instalações de serviços laboratoriais ou de investigação científica	Ocupação INIAV,IP
3623	INIAV - OEIRAS - EDIFÍCIO PRINCIPAL	Oeiras	301.02.01	Instalações de serviços de natureza administrativa	Ocupação INIAV,IP
3625	INIAV - OEIRAS - PEDOLOGIA E SOLOS	Oeiras	301.02.12	Instalações de serviços laboratoriais ou de investigação científica	Ocupação INIAV,IP
3628	INIAV - OEIRAS - UNIDADE DE TECNOLOGIA E INOVAÇÃO	Oeiras	301.02.12	Instalações de serviços laboratoriais ou de investigação científica	Ocupação INIAV,IP
3632	INIAV - OEIRAS - OFICINAS TECNOLOGIAS	Oeiras	301.02.12	Instalações de serviços laboratoriais ou de investigação científica	Ocupação INIAV,IP
3637	INIAV - OEIRAS - REFEITÓRIO E CAP	Oeiras	301.02.03	Instalações de serviços de natureza social	Ocupação INIAV,IP
3640	INIAV - OEIRAS - LABORATÓRIO DE RESÍDUOS E PESTICIDAS	Oeiras	301.02.12	Instalações de serviços laboratoriais ou de investigação científica	Ocupação INIAV,IP
3643	INIA-OEIRAS - PORTARIA	Oeiras	301.04.99	Outras construções	Ocupação INIAV,IP
3647	INIA-OEIRAS - FISIOLOGIA	Oeiras	301.02.12	Instalações de serviços laboratoriais ou de investigação científica	Ocupação INIAV,IP
3653	INIAV - OEIRAS - RESIDENCIAL	Oeiras	301.02.03	Instalações de serviços de natureza social	Ocupação INIAV,IP
3658	INIAV - OEIRAS - JARDIM DE INFÂNCIA	Oeiras	301.02.03	Instalações de serviços de natureza social	Cedido a "Grãos de Gente"
3674	INIA-OEIRAS - CRECHE	Oeiras	301.02.03	Instalações de serviços de natureza social	Cedido a "Grãos de Gente"
19276	INIAV - OEIRAS - QUARENTENA	Oeiras	301.02.12	Instalações de serviços laboratoriais ou de investigação científica	Ocupação INIAV,IP
3793	INIA-SANTARÉM - DEPARTAMENTO DE OVINOS	Santarém	301.02.12	Instalações de serviços laboratoriais ou de investigação científica	Ocupação INIAV,IP
4080	INIA-SANTARÉM - PORTARIA SUL	Santarém	301.04.99	Outras construções	Ocupação INIAV,IP
4081	INIA-SANTARÉM - PORTARIA NORTE	Santarém	301.04.99	Outras construções	Ocupação INIAV,IP
4083	INIA-SANTARÉM - GABINETES DA GARAGEM	Santarém	301.02.01	Instalações de serviços de natureza administrativa	Ocupação INIAV,IP
4096	INIA-SANTARÉM - CENTRO DE DOCUMENTAÇÃO E INFORMAÇÃO (CDI)	Santarém	301.02.01	Instalações de serviços de natureza administrativa	Ocupação INIAV,IP
4117	INIA-SANTARÉM - EDIFÍCIO DA DIRECÇÃO E SERVIÇOS ADMINISTRATIVOS	Santarém	301.02.01	Instalações de serviços de natureza administrativa	Ocupação INIAV,IP
4119	INIA-SANTARÉM - DEPARTAMENTO DE SISTEMAS E TÉCNICAS DE PRODUÇÃO	Santarém	301.02.12	Instalações de serviços laboratoriais ou de investigação científica	Ocupação INIAV,IP
4120	INIA-SANTARÉM - CENTRO DE FORMAÇÃO PROFISSIONAL	Santarém	301.02.01	Instalações de serviços de natureza administrativa	Ocupação INIAV,IP
4148	INIA-SANTARÉM - DEPARTAMENTO DE REPRODUÇÃO	Santarém	301.02.12	Instalações de serviços laboratoriais ou de investigação científica	Ocupação INIAV,IP
4208	INIA-SANTARÉM - DEPARTAMENTO DE NUTRIÇÃO	Santarém	301.02.12	Instalações de serviços laboratoriais ou de investigação científica	Ocupação INIAV,IP
4229	INIA-SANTARÉM - OFICINAS GARAGEM ESTAÇÃO DE SERVIÇO E LAVANDARIA	Santarém	301.04.99	Outras construções	Ocupação INIAV,IP
4230	INIA-SANTARÉM - DEPARTAMENTO DE MONOGÁSTRICOS	Santarém	301.02.12	Instalações de serviços laboratoriais ou de investigação científica	Ocupação INIAV,IP
18927	INIA-SANTARÉM - LABORATÓRIO DE GENÉTICA MOLECULAR	Santarém	301.02.12	Instalações de serviços laboratoriais ou de investigação científica	Ocupação INIAV,IP
19331	INIA-SANTARÉM - LAGAR DO AZEITE	Santarém	301.02.01	Instalações de serviços de natureza administrativa	Ocupação INIAV,IP
19333	INIA-SANTARÉM - LABORATÓRIO DE BIOCLIMATOLOGIA	Santarém	301.02.12	Instalações de serviços laboratoriais ou de investigação científica	Ocupação INIAV,IP
3557	INIA-ALVALADE DO SADO - SEDE	Santiago do Cacém	301.02.12	Instalações de serviços laboratoriais ou de investigação científica	Ocupação INIAV,IP
4250	INIA-2 PORTOS - ADMINISTRAÇÃO E CENTRO DE FORMAÇÃO PROFISSIONAL	Torres Vedras	301.02.12	Instalações de serviços laboratoriais ou de investigação científica	Ocupação INIAV,IP
3376	LNIV - SEDE VAIRÃO	Vila do Conde	301.02.12	Instalações de serviços laboratoriais ou de investigação científica	Ocupação INIAV,IP

15 PROVISÕES, PASSIVOS CONTINGENTES E ATIVOS CONTINGENTES

15.1 PROVISÕES

As provisões são reconhecidas quando se verificam cumulativamente as seguintes situações:

(i) Exista uma obrigação presente como resultado de um acontecimento passado;

(ii) Seja provável que um exfluxo de recursos que incorpore benefícios económicos será necessário para liquidar a obrigação;

(iii) Possa ser efetuada uma estimativa fiável da quantia da obrigação.

Quadro 15.1 -Provisões

Provisão	Quantia escriturada inicial	Aumentos				Diminuições			Total diminuições	Quantia escriturada Final
		Reforços	Aumentos da quantia escriturada	Outros aumentos	Total aumentos	Utilizações	Reversões	Outras diminuições		
	(2)	(3)	(4)	(5)	(6)=(3)+(4)+(5)	(7)	(8)	(9)	(10)=(7)+(8)+(9)	(11)
Impostos, contribuições e taxas										
Garantias a clientes										
Processos Judiciais em curso	39 729,28 €									39 729,28 €
Acidentes de trabalho e doenças										
Matérias ambientais										
Contratos onerosos										
Reesruturação e reorganização										
Outras provisões	753 880,08 €									753 880,08 €
Total	793 609,36 €	0,00	0,00	0,00	0,00	0,00	0,00	0,00	0,00	793 609,36 €

15.4 ATIVOS CONTINGENTES

Os ativos contingentes em 31 de dezembro de 2021 são os seguintes:

Quadro 15.3 -Ativos Contigentes

Natureza Ativos Contigentes	Estimativa efeito financeiro
Contencioso Clientes INIAV,IP	89 856,80
Total	89 856,80 €

Designadamente:

ATIVO CONTINGENTE - CONTENCIOSO INIAV 2020

N.º PROC. JUDICIAL	TRIBUNAL	NATUREZA	AUTOR/REQUERENTE CREDOR	RÉU/REQUERIDO DEVEDOR/INSOLVENTE	INPORTÂNCIA ENVOLVIDA	FASE ATUAL	PERSPETIVA	INFLUXO	SNC-AP NCP15
1661/17.7T8MMN-E	T. MONTEMOR NOVO	CIRE	INIAV	cliente	36 757,08 €	Tramitação Processual Recuperação/Reestruturação/Pagamento	Indefinido	INCERTO	ATIVO CONTINGENTE
1076/18.0T8VFX	T. VILA FRANCA XIRA	CIRE	INIAV	cliente	2 382,51 €	Tramitação Processual Recuperação/Reestruturação/Pagamento	Indefinido	INCERTO	ATIVO CONTINGENTE
22440/16.T8LSB 1ª	T. LISBOA	CIRE	INIAV	cliente	206,64 €	Tramitação Processual Recuperação/Reestruturação/Pagamento	Indefinido	INCERTO	ATIVO CONTINGENTE
2025/16.5T8STR	T. SINTRA	CIRE	INIAV	cliente	912,25 €	Tramitação Processual Recuperação/Reestruturação/Pagamento	Indefinido	INCERTO	ATIVO CONTINGENTE
3856/16.1T8BRR	T. BARREIRO	CIRE	INIAV	cliente	53,04 €	Tramitação Processual Recuperação/Reestruturação/Pagamento	Indefinido	INCERTO	ATIVO CONTINGENTE
162/16.5T8LRA	T. LEIRIA	CIRE	INIAV	cliente	36,90 €	Tramitação Processual Recuperação/Reestruturação/Pagamento	Indefinido	INCERTO	ATIVO CONTINGENTE
4659/16.9T8STB-C	T. SETÚBAL	CIRE	INIAV	cliente	365,62 €	Tramitação Processual Recuperação/Reestruturação/Pagamento	Indefinido	INCERTO	ATIVO CONTINGENTE
3025/15.8T8STR	T. SINTRA	CIRE	INIAV	cliente	217,33 €	Tramitação Processual Recuperação/Reestruturação/Pagamento	Indefinido	INCERTO	ATIVO CONTINGENTE
1291/13.2TYLSB-B	T. LISBOA	CIRE	INIAV	cliente	417,32 €	Tramitação Processual Recuperação/Reestruturação/Pagamento	Indefinido	INCERTO	ATIVO CONTINGENTE
1360/15.4T8BJA	T. BEJA	CIRE	INIAV	cliente	15 903,15 €	Tramitação Processual Recuperação/Reestruturação/Pagamento	Indefinido	INCERTO	ATIVO CONTINGENTE
2336/12.9TYLSB	T. LISBOA	CIRE	INIAV	cliente	779,53 €	a)	Indefinido	INCERTO	ATIVO CONTINGENTE
740/13.4T8STR	T. SINTRA	CIRE	INIAV	cliente	31 824,71 €	b)	Indefinido	INCERTO	ATIVO CONTINGENTE
392/13.1TYLSB	T. LISBOA	CIRE	INIAV	cliente	c)		Indefinido	INCERTO	ATIVO CONTINGENTE
					89 856,08 €				

a) No GAJ existe um ofício do Adm. Judicial de Insolvência.
b) processo conduzido pelo DRFP
c) Apresentado pedido de insolvência com recuperação

16 EFEITOS DE ALTERAÇÕES EM TAXAS DE CÂMBIO

O Instituto reconhece as transações em moeda estrangeira às taxas de câmbio das datas das referidas transações. Em cada data de relato, as quantias escrituradas dos itens monetários denominados em moeda estrangeira são atualizadas para as taxas de câmbio da data de fecho.

Os itens não monetários mensurados ao custo histórico por uma moeda estrangeira mantêm o valor transposto à data da transação, não sendo atualizados. Os itens não monetários mensurados ao justo valor numa moeda estrangeira são atualizados para as taxas de câmbio à data em que os justos valores foram determinados.

Quadro 16.1 -Efeitos de alterações em taxas de Câmbio-Moeda de apresentação é igual à moeda funcional

Moeda	Taxa de Câmbio 01/01/N	Valor 31/12/N	Taxa de desconto (%)	Aumentos	Reversões
N/A					
Total	0,00	0,00	0,00	0,00	0,00

16.3 DIFERENÇAS DE CÂMBIO RECONHECIDAS NOS RESULTADOS

As diferenças de câmbio resultantes das transposições atrás referidas são reconhecidas nos resultados do período em que ocorram.

Não se verificou informação a reportar no período.

16.4 MOEDA DE APRESENTAÇÃO

A moeda de apresentação é o Euro.

17 ACONTECIMENTOS APÓS A DATA DE RELATO

Quando ocorrem eventos subsequentes à data do balanço que demonstram a evidência de condições quejá existiam à data do balanço, o impacto desses eventos é ajustado nas demonstrações financeiras. Caso contrário, eventos subsequentes à data do balanço com uma natureza e dimensão material são descritos nesta nota.

À data é conhecido um evento subsequente com impacto significativo nas demonstrações financeiras de 31 de dezembro de 2021.

- A resposta da Direção-Geral da Agricultura e Veterinária à missiva enviada pelo INIAV a solicitar esclarecimento acerca da origem e natureza da transferência para este Instituto no valor de 363.965,86 euros.

Após o encerramento do período, e até à elaboração do presente anexo, não se registaram outros factos suscetíveis de modificar a situação relevada nas contas.

Quadro 17.2 -Acontecimentos após a data de relato-acontecimentos que não dão lugar a ajustamentos

Acontecimentos que não dão lugar a ajustamentos	
Natureza do acontecimento	Estimativa do efeito financeiro (1)
N/A	

18 INSTRUMENTOS FINANCEIROS

18.1 POLÍTICAS CONTABILÍSTICAS E BASES DE MENSURAÇÃO

Os ativos e passivos financeiros e os instrumentos de capital próprio apenas são reconhecidos pelo Instituto quando esta se torna uma parte das disposições contratuais dos mesmos.

Sempre que aplicável, os instrumentos financeiros que tenham uma maturidade definida, cujos retornos sejam de montante fixo, com taxa de juro fixa durante a vida do instrumento, ou com taxa variável que seja um indexante típico de mercado para operações de financiamento (Euribor) ou que inclua um *spread* sobre esse mesmo indexante e que não contenha nenhuma cláusula contratual que possa resultar, para o seu detentor, em perda do valor nominal e de juro acumulado (excluindo casos de risco de crédito), são mensurados ao custo ou ao custo amortizado, menos perdas por imparidade acumuladas. São também mensurados ao custo ou ao custo amortizado, menos perdas por imparidade acumuladas, os contratos para conceder ou contrair empréstimo em base líquida e os instrumentos de capital próprio que não sejam negociados publicamente e cujo justo valor não possa ser obtido de forma fiável, bem como contratos ligados a tais instrumentos que, se executados, resultam na entrega de tais instrumentos.

Os demais instrumentos financeiros são mensurados ao justo valor com contrapartida em resultados e os custos de transação na mensuração inicial destes ativos ou passivos financeiros.

As políticas de mensuração de instrumentos financeiros não são alteradas enquanto os mesmos permanecerem na posse do Instituto.

Em 2021 registou-se uma imparidade de 89.500,00 € referente ao possível encerramento do Centro Tecnológico de Citricultura, o mesmo encontra-se sem atividade há mais de dois anos, no entanto a sua extinção ainda não foi oficializada.

Quadro 18.1 -Ativos Financeiros

Rubricas	Quantia escriturada inicial	Aumentos				Diminuições				Quantia escriturada Final
		Compras	Ganhos de Justo Valor	Reversões de perdas por imparidade	Outros	Alienações	Perdas de Justo Valor	Perdas por imparidade	Outros	
Ativos Financeiros mensurados ao justo valor através de resultados										
Ativos financeiros detidos para negociação										
Participações financeiras-justo valor	316 400,00 €				2 800,00 €			89 500,00 €		229 700,00 €
Outros ativos financeiros										
Ativos financeiros mensurados ao custo amortizado										
Participações financeiras-custo										
Outros ativos financeiros										
Total	**316 400,00 €**	- €	- €	- €	- €	- €	- €	- €	- €	**229 700,00 €**

18.2 PASSIVOS FINANCEIROS

Quadro 18.2 -Passivos Financeiros

Rubricas	Quantia escriturada inicial	Aumentos			Diminuições			Quantia escriturada Final
		Aquisições	Ganhos de Justo Valor	Outros	Liquidações	Perdas de Justo Valor	Outros	
Passivos Financeiros mensurados ao justo valor através de resultados								
Passivos financeiros detidos para negociação								
Outros passivos financeiros								
Passivos financeiros mensurados ao custo amortizado								
Outros passivos financeiros								
Total	0,00	0,00	0,00	0,00	0,00	0,00	0,00	0,00

18.3 INSTRUMENTOS DE COBERTURA DE RISCO

Quadro 18.3 -Instrumentos de cobertura de risco

Tipos de instrumentos de cobertura (Derivados) (1)	Descrição da cobertura, incluindo item coberto (2)	Riscos a cobrir (3)	Justo valor do item coberto no inicio do período (4)	Justo valor do item coberto à data de relato (5)	Variação do Justo valor do item coberto (6)=(5)-(4)	Justo valor inicial dos instrumentos (7)	Justo valor dos instrumentos, à data de relato (8)	Variação do Justo valor do instrumento (9)=(8)-(7)
Passivos Financeiros mensurados ao justo valor através de resultados								
Passivos financeiros detidos para negociação								
Outros passivos financeiros								
Passivos financeiros mensurados ao custo amortizado								
Outros passivos financeiros								
Total	0,00	0,00	0,00	0,00	0,00	0,00	0,00	0,00

18.4 OUTROS INVESTIMENTOS FINANCEIROS QUE NÃO SEJAM PARTICIPAÇÕES DE CAPITAL EM ENTIDADES CONTROLADAS, ASSOCIADAS OU ACORDOS CONJUNTOS

Quadro 18.4 -Outros Investimentos Financeiros que não sejam participações de capital em entidades controladas, associadas ou acordos conjuntos

Rubricas	Fração do Capital detido à data do relato	Quantia escriturada Inicial	Aumentos				Diminuições				Quantia escriturada Final
			Compras	Ganhos de Justo Valor	Reversãoes de perdas por imparidade	Outros	Alienações	Perdas de Justo Valor	Perdas por imparidade	Outros	
Participações de Capital - ao custo	0	0									0
Participações de Capital - Justo Valor											
CTC - Centro Tecnológico de Citricultura	179	89500							89500		0
COTArroz - Centro Operativo e Tecnológico do Arroz	20	5000									5000
COTHN - Centro Operativo e Tecnologico Horticultura Nacional	20	5000									5000
IBET-Instituto de Biologia Experimental e Tecnológica	30	150000									150000
COTR - Centro Operativo e Tecnologico do Regadio	7	3500									3500
Foreswise	100	10000									10000
COLAB4fOOD	30	3000									3000
CoLab InovFeed	15	4000									4000
InnovPlantProtect	14	5600				2800					8400
Total		**275 600,00 €**	**- €**	**- €**	**- €**	**2 800,00 €**	**- €**	**- €**	**89 500,00 €**	**- €**	**188 900,00 €**

19 BENEFÍCIOS DOS EMPREGADOS

19.21 BENEFÍCIOS DEFINIDOS

a) Política contabilística

Os benefícios de empregados de curto prazo incluem salários, ordenados, subsídio de alimentação, subsídio de férias e de Natal e quaisquer outras retribuições adicionais que decorram da aplicação legal.

Todo o pessoal ao serviço do Instituto foi remunerado de acordo com as suas funções durante o exercício. As obrigações decorrentes dos benefícios de curto prazo são reconhecidas como gastos no período em que os serviços são prestados, numa base não descontada por contrapartida do reconhecimento de um passivo que se extingue com o pagamento respetivo.

De acordo com a legislação laboral aplicável, o direito a férias e subsídios de férias relativo ao período, por

este coincidir com o ano civil, vence-se em 31 de dezembro de cada ano, sendo somente pago durante o período seguinte, pelo que os gastos correspondentes se encontram reconhecidos como benefícios de curto prazo e tratados de acordo com o anteriormente referido.

Ano: 2021 (Valores em €)

Conta	Designação	Valor
63	Gastos com pessoal:	19 699 653,07
631	Remunerações dos órgãos sociais e de	131 773,09
6311	Remunerações certas e permanentes	124 411,43
6312	Abonos variáveis ou eventuais	7 361,66
632	Remunerações do pessoal:	15 432 622,18
6321	Remunerações certas e permanentes	15 371 157,34
6322	Abonos variáveis ou eventuais	61 464,84
634	Indeminizações	93 932,10
6342	Pessoal	93 932,10
635	Encargos sobre remunerações:	3 602 561,92
6351	Sistemos de proteção social	3 602 561,92
636	Acidentes no trabalho e doenças	6 913,25
6361	Acidentes no trabalho	6 913,25
637	Gastos de ação social	11 211,84
6371	Serviços Sociais da Administração Pública	11 211,84
639	Outros encargos sociais	420 638,69
6391	Remunerações por doença	261 688,35
6392	Subsidios de parentalidade	4 697,89
6393	Pessoal em reserva ou a aguardar	40 106,84
6394	Outras pensões	96 275,01
6396	Subsídio familiar a crianças e jovens	12 028,81
6397	Outras prestações familiares	5 841,79
	TOTAL	**19 699 653,07 €**

20 DIVULGAÇÕES DE PARTES RELACIONADAS

20.21 DIVULGAÇÃO DE CONTROLO

O INIAV I.P., em 31 de dezembro de 2021, detinha 51% de participação de capital da Cooperativa Tapada Nacional de Mafra. Com a alteração da Tutela no final do ano 2019, esta situação encontra-se em avaliação.

Quadro 20.1 -Divulgações de partes relacionadas - Listagem de entidades controladas

Designação	Sede	% Controlo		Controlo Final (1)
		Direto	Indireto	
Tapada Nacional de Mafra	Estrada do Coudeçal, Mafra	51%		51%

20.22 TRANSAÇÕES ENTRE PARTES RELACIONADAS

Não ocorreram transações entre partes relacionadas ou controladas no período de relato

Quadro 20.2 -Divulgações de partes relacionadas - Transações entre partes relacionadas

Entidade Relacionada (1)	Natureza do relacionamento (2)	Transação (3)			Saldo no fim do período (4)	Termos e condições (5)
		Tipo	Quantia	% no total das		
N/A						

20.6 PESSOAS-CHAVE DA GESTÃO

Em 31 de dezembro de 2021, as pessoas-chave da gestão eram constituídas por:

Cargo	Número de pessoas
Presidente do CD	1
Vogal do CD	1
Diretor Financeiro	1

22 INTERESSES EM OUTRAS ENTIDADES

g) Resumo da informação financeira sobre a entidade controlada

Em adição ao exposto no ponto 18, transpõe-se, abaixo, o Balanço e a Demonstração de Resultados da Cooperativa TapadaNacional de Mafra reexpresso em SNC-AP para o período de relato de 2021.

TAPADA NACIONAL DE MAFRA - CIPRL

Balanço individual em 31 de dezembro de 2021

Moeda: EUR

RUBRICAS	Notas	DATAS 31-12-2021	DATAS 31-12-2020
ACTIVO			
Activo não corrente:			
Activos fixos tangíveis	4	1.138.225,44	650.962,77
Activos intangíveis	5	16.636,63	7.389,29
Investimentos financeiros	9.1	3.245,98	2.321,80
		1.158.108,05	660.673,86
Activo corrente:			
Inventários	6	38.523,37	23.299,69
Clientes	9.2	19.699,74	25.505,30
Estado e outros entes públicos	9.3	11.377,18	22.901,04
Outros créditos a receber	9.4	223.197,79	11.690,91
Diferimentos	9.5	1.926,88	1.433,18
Caixa e depósitos bancários	9.6	413.817,66	445.300,99
		708.542,62	530.131,11
Total do activo		1.866.650,67	1.190.804,97
CAPITAL PRÓPRIO E PASSIVO			
Capital próprio:			
Capital subscrito	9.7	80.000,00	80.000,00
Reservas legais	9.7	196.281,12	196.281,12
Outras reservas	9.7	483.304,60	483.304,60
Resultados transitados	9.7	-443.008,43	-210.650,13
Ajustamentos/Outras variações no capital próprio	8 / 9.7	925.773,73	389.716,35
Resultado liquido do período	9.7	-4.596,24	-232.358,30
Total do capital próprio		1.237.754,78	706.293,64
Passivo:			
Passivo corrente:			
Fornecedores	9.8	28.740,75	20.945,73
Estado e outros entes públicos	9.3	9.994,62	16.070,29
Financiamentos obtidos	9.9	1.931,83	1.247,01
Outros passivos correntes	9.10	556.752,97	446.248,30
Diferimentos	9.5	31.475,72	
		628.895,89	484.511,33
Total do passivo		628.895,89	484.511,33
Total do capital próprio e do passivo		1.866.650,67	1.190.804,97

TAPADA NACIONAL DE MAFRA – CIPRL

Demonstração individual dos resultados por naturezas
Período findo em 31 de dezembro de 2021

Moeda: EUR

RENDIMENTOS E GASTOS	Notas	PERÍODOS 31-12-2021	PERÍODOS 31-12-2020
Vendas e serviços prestados	7.1	363.678,42	260.581,83
Subsídios à exploração	7.2	84.299,32	44.059,94
Trabalhos para a própria entidade	7.3	42.596,74	36.950,24
Custo das mercadorias vendidas e matérias consumidas	7.4	-12.330,09	-14.133,65
Fornecimentos e serviços externos	7.5	-124.585,16	-150.686,21
Gastos com pessoal	7.6	-386.146,92	-352.057,03
Outros rendimentos	7.7	156.445,85	62.632,57
Outros gastos	7.8	-5.534,68	-44.643,82
Resultado antes de depreciações, gastos de financiamento e impostos		118.423,48	-157.296,13
Gastos/Reversões de depreciação e de amortização	7.9	-122.000,01	-74.772,79
Resultado operacional (antes de gastos de financiamento e impostos)		-3.576,53	-232.068,92
Juros e gastos similares suportados	7.10	-44,85	-49,97
Resultado antes de impostos		-3.621,38	-232.118,89
Imposto sobre o rendimento do período	7.11	-974,86	-239,41
Resultado líquido do período		-4.596,24	-232.358,30

23 DIFERIMENTOS

Em observação ao princípio da especialização preconizado, procedeu-se ao diferimento de gastos e rendimentos do exercício conforme detalhe infra,

Gastos Diferidos:

Foram consideradas as faturas registadas e processadas em 2021, cujo período de faturação a que dizem respeito contempla parcelas ou a totalidade de períodos de 2022, relativas a seguros e pessoal e viaturas, no valor de 2.646,27 €.

Rendimentos Diferidos:

Em 2021, efetuou-se a avaliação dos projetos cofinanciados, tendo sido considerados os seguintes rendimentos a reconhecer até 12 meses, no valor de 336 941,64€.

Programa	Código Projeto	centro custo (codigo)	Financiamento recebido
FCT	PTDC/ASP-PLA/0197/2020 - Pratyomics	421030 FCT-ASP-PLA-0197	16 027,51 €
FCT	PTDC/BIA-CBI/1365/2020 - Oleadapt	421032 FCT-BIA-CBI-1365	328,13 €
FCT	PTDC/BIA-FBT/2389/2020 - Grapevision	421031 FCT-BIA-FBT-2389	1 593,75 €
H2020	GA858202 - Demeter	412015 H2020-GA858202	57 979,00 €
INTERREG SUDOE	SOE4/P5/F1011 FleursLocales	413206 SUDOE-F1011	3 251,49 €
PDR2020	PDR2020-2024-055352 - Bio-Região do Tâmega e	414278 PDR-055352	1 961,47 €
PDR2020	PDR2020-784-042739 - Pera Tipo Carapinheira	414268 PDR-042739	4 704,30 €
SAMA	POCI-05-5762-FSE-000335	414404 SAMA conVIT	30 474,87 €
SI&DT	POCI-01-0247-FEDER-068922 - INCAFO	414711 POCI-FEDER-068922	23 562,73 €
SI&DT	NORTE-01-0247-FEDER-046970 - FLUDS	414712 NORTE-FEDER-046970	11 449,68 €
SI&DT	POCI-01-0247-FEDER-046081-rePLANT	414709 POCI-FEDER-046081	6 228,33 €
SI&DT	LISBOA-01-0247-FEDER-072228 - ECOSEED	414717 POCI-FEDER-072228	11 248,13 €
SI&DT	POCI-01-0247-FEDER-046959 - NETA	414713 POCI-FEDER-046959	2 168,37 €
SI&DT	POCI-01-0247-FEDER-047058 - BIOSTARV	414715 POCI-FEDER-047058	4 198,57 €
SI&DT	POCI-01-0247-FEDER-047058 - BIOSTARV	414715 POCI-FEDER-047058	11 964,20 €
SI&DT	LISBOA-01-0247-FEDER-072223 - HORTICOVER	414718 POCI-FEDER-072223	4 380,36 €
SI&DT	POCI-01-0247-FEDER-046959 - NETA	414713 POCI-FEDER-046959	26 044,82 €
SI&DT	POCI-01-0247-FEDER-069670 - AI4REALAG	414716 POCI-FEDER-069670	9 898,82 €
SI&DT	POCI-01-0247-FEDER-069670 - AI4REALAG	414716 POCI-FEDER-069670	52 437,76 €
SI&DT	POCI-01-0247-FEDER-046997 - IDT SPIN	414714 POCI-FEDER-046997	17 877,70 €
SI&DT	POCI-01-0247-FEDER-046997 - IDT SPIN	414714 POCI-FEDER-046997	1 552,42 €
SI&DT	POCI-01-0247-FEDER-046078-Smart Farm 4.0	414710 POCI-FEDER-046078	37 609,23 €
			336 941,64

Foi ainda considerado como rendimento a reconhecer a mais de 12 meses, o montante de 232,41 euros relativo ao pedido de pagamento por reembolso do Projeto POSEUR-01-1203-FC-000158 - Projeto

O quadro seguinte resume as quantias registadas à data de 31/12/2021 em Diferimento de Gastos e Rendimentos:

Ano: 2021

Conta	Designação	Valor
28	Diferimentos	587 507,83
281	Gastos a reconhecer	261 192,91
282	Rendimentos a Reconhecer	848 700,74
	TOTAL	**587 507,83 €**

24 OUTRAS CONTAS A RECEBER E A PAGAR

As contas a receber e pagar em DF's do período de relato, traduzem os direitos sobre entidades terceiras.

Acréscimo de Gastos

Foi efetuada a especialização dos Acréscimos de Gastos, referentes a obrigações para com os Fornecedores, Trabalhadores, Estado e Seguros, no valor de 2.840.048,52 euros. As contas a pagar observam a periodização económica nomeadamente de benefícios adquiridos com empregados (subsídio de férias e férias 2021), no montante de 2.683.575,43 euros, assim como a especialização de gastos do exercício, no valor de 156.473,09 €.

Em 2021 o INAV, IP procedeu à correção do montante correspondente a férias, subsídios de férias e subsequentes encargos devido pelos serviços prestado de trabalho à data de 31/12/2020, no montante de 2.886.297,98 euros, conforme referido nos acontecimentos após a data de relato no anexo às demonstrações financeiras de 2020.

Foram ainda reconhecidos como Gastos as faturas que, por impossibilidade de transição de processamento devido a erro informático apesar de se encontrarem registadas em 2021 contabilisticamente, devem ser reconhecidas como tal ainda no ano económico 2021, no valor de 11.210,89 €.

Acréscimo de Rendimentos

Foi também efetuada a especialização dos Acréscimos de Rendimentos, referentes às faturas emitidas no período de 1 de janeiro a 20 de março de 2022, relativas a trabalhos realizadas em 2021, cujo valor ascendeu a 434 062,72 euros.

Realizou-se ainda o desreconhecimento de rendimentos de 2022, pelos movimentos inversos, nas mesmas contas e montantes.

25 FORNECEDORES

A dívida corrente a fornecedores encontra-se realizada em Faturas em Receção & Conferência no valor de 204.422,87 € e em Fornecedores C/C no montante total de 66.222,31 €.

Ano: 2021

Conta	Designação	Valor
22	Fornecedores:	270 645,18
221	Fornecedores, c/c.	66 222,31
2211	Exigível até 12 meses	66 222,31
225	Fornecedores Faturas em recepção e conferência	204 422,87
	TOTAL	**270 645,18 €**

26 ESTADO E OUTROS ENTES PÚBLICOS

Não existe nada a reportar.

27 OUTROS RENDIMENTOS

O montante refletido em outros rendimentos é 11.869,18 € refletem o seguinte detalhe:

Ano: 2021

Conta	Designação	Valor
78	Outros rendimentos e ganhos	110 869,18
781	Rendimentos suplementares	69 880,92
7812	Arrendamento de espaços e aluguer de equipamento	19 803,18
78121	Aluguer Salas e Auditórios	100,00
78124	Alojamento Residências	19 703,18
7814	Royalties	13 411,28
78141	Royalties - Sementes e Plantas	13 411,28
7819	Outros rendimentos suplementares	36 666,46
788	Outros	40 988,26
7881	Correções relativas a períodos anteriores	40 988,26
78819	Correções relativas a períodos anteriores - outras	40 988,26
	TOTAL	**110 869,18 €**

28 OUTROS GASTOS

O montante refletido em outros gastos é 464.267,70 € refletem o seguinte detalhe:

Ano: 2021 (Valores em €)

Conta	Designação	Saldo	
		Devedor	Credor
68	Outros gastos e perdas	463 545,18	-
681	Impostos e taxas	651,34	-
6813	Taxas	651,34	-
688	Outros	462 893,84	-
6881	Correcções relativas a periodos anteriores	115 027,39	-
6883	Quotizações institucionais	178 285,97	-
6889	Outros não especificados	169 580,48	-
69	Gastos e perdas por juros e outros encargos	722,52	-
691	Juros Suportados	722,52	-
6918	Outros Juros	722,52	-
	TOTAL	**464 267,70 €**	-

Instituto Nacional de Investigação Agrária e Veterinária, I.P.

Entidade: 5856
Exercício: 2021
De: 01.01.2021 até 31.12.2021

Anexo às Demonstrações Orçamentais

1. Alterações Orçamentais da Receita

ALTERAÇÃO ORÇAMENTAL DE RECEITA
no ano de 2021

Euros

Rubricas	Tipo	Receita					Observações
		Previsões iniciais	Alterações orçamentais			Previsões corrigidas	
			Inscrições/ Reforços	Diminuições/ Anulações	Créditos especiais		
(1)	(2)	(3)	(4)	(5)	(6)	(7)=(3)+(4)-(5)+(6)	(8)
R11	P	-	64.708,00	2.840,00	-	61.868,00	
R13	P	68.476,00	-	-	-	68.476,00	
R14	P	-	811.123,00	-	-	811.123,00	
R4	P	-	200.000,00	-	-	200.000,00	
R5	P/M	24.642.121,00	1.210.995,00	705.264,00	-	25.147.852,00	
R5.1	P	5.734.527,00	366.708,00	698.189,00	-	5.403.046,00	
R5.1.1	P/M	18.907.594,00	844.287,00	7.075,00	-	19.744.806,00	
R5.1.1.1	P	18.550.217,00	837.075,00	2.840,00	-	19.384.452,00	
R5.1.1.2	P	357.377,00	7.212,00	4.235,00	-	360.354,00	
R5.1.2	P	5.734.527,00	366.708,00	698.189,00	-	5.403.046,00	
R6	P	6.760.000,00	201.000,00	401.030,00	-	6.559.970,00	
R9	P/M	744.246,00	263.423,00	992,00	-	1.006.677,00	
R9.1.1	P/M	744.246,00	263.423,00	992,00	-	1.006.677,00	
R9.1.1.1	P	297.500,00	-	-	-	297.500,00	
R9.1.1.2	P	446.746,00	263.423,00	992,00	-	709.177,00	
Total		**32.214.843,00**	**2.751.249,00**	**1.110.126,00**	**0,00**	**33.855.966,00**	

Notas:
(1) Rubricas — corresponde às rubricas do orçamento inicial acrescidas daquelas que por via das inscrições passam a ter expressão na demonstração de alterações orçamentais
(2) Tipo — campo de identificação do tipo de alteração, assinalar com (P) no caso de alteração permutativa ou (M) no caso de alteração modificativa
(3) Previsões iniciais — corresponde ao débito da conta "011 -Previsões iniciais"
(4) Inscrições/reforços — corresponde ao saldo devedor da conta "01311 -Reforços em previsões corrigidas"
(5) Diminuições/anulações — corresponde ao saldo credor da conta "01321 -Anulações em previsões corrigidas"
(6) Créditos especiais — corresponde ao saldo devedor da conta "01331 -Créditos especiais em previsões corrigidas"
(7) Previsões corrigidas — corresponde ao saldo credor da conta "012- Previsões corrigidas", podendo igualmente ser obtida por fórmula aplicada na demonstração de alterações orçamentais
(8) Observações — destina-se a acolher eventuais esclarecimentos que a entidade entenda efetuar.

As alterações orçamentais têm na sua génese adequar o funcionamento normal do Instituição à natureza da receita, segundo o classificador orçamental em vigor.

O reforço verificado na previsão corrigida relativamente à previsão inicial, no valor global de 1.641.123 euros, tiveram por origem:

- no valor de 830.000 euros, destinado ao pagamento de remunerações certas e permanentes e encargos da entidade patronal, tendo tipo por contrapartida a descativação parcial da reserva do programa orçamental da Agricultura[1];
- no valor de 811.123 euros, através da integração dos saldos transitados da gerência de 2020.

1 - Despacho n.º 1561/2021/SEO, de 17/112021.

2. Alterações Orçamentais da Despesa

ALTERAÇÃO ORÇAMENTAL DE DESPESA
no ano de 2021

Euros

Rubricas (1)	Tipo (2)	Despesa					Observações (8)
		Dotações iniciais (3)	Alterações orçamentais			Dotações corrigidas (7)=(3)+(4)-(5)+(6)	
			Inscrições/ Reforços (4)	Diminuições/ Anulações (5)	Créditos especiais (6)		
D1	P/M	19.299.919,00	3.547.967,00	2.442.967,00	-	20.404.919,00	
D1.1	P	16.608.423,00	1.154.545,00	1.683.037,00	-	16.079.931,00	
D1.2	P	114.688,00	106.766,00	4.911,00	-	216.543,00	
D1.3	P	2.576.808,00	2.286.656,00	755.019,00	-	4.108.445,00	
D2	P	7.390.672,00	3.870.528,00	4.122.399,00	-	7.138.801,00	
D3	P	-	607,00	-	-	607,00	
D4	P	955.178,00	690.785,00	471.304,00	-	1.174.659,00	
D4.1	P	955.178,00	405.265,00	471.304,00	-	889.139,00	
D4.1.1	P	-	285.520,00	-	-	285.520,00	
D4.1.1.2	P	-	285.520,00	-	-	285.520,00	
D4.1.2	P	6.000,00	18.727,00	-	-	24.727,00	
D4.1.3	P	749.178,00	235.094,00	293.804,00	-	690.468,00	
D4.1.4	P	200.000,00	151.444,00	177.500,00	-	173.944,00	
D5	P	1.079.000,00	319.629,00	373.462,00	-	1.025.167,00	
D6	P	3.471.474,00	5.239.354,00	4.694.637,00	-	4.016.191,00	
D9	P	18.600,00	-	4.000,00	-	14.600,00	
	Total	**32.214.843,00**	**13.668.870,00**	**12.108.769,00**	**0,00**	**33.774.944,00**	

Notas:
(1) Rubricas — corresponde às rubricas do orçamento inicial acrescidas daquelas que por via das inscrições passam a ter expressão na demonstração de alterações orçamentais
(2) Tipo — campo de identificação do tipo de alteração, assinalar com (P) no caso de alteração permutativa ou (M) no caso de alteração modificativa
(3) Dotações iniciais — corresponde ao crédito da conta "021 — Dotações iniciais"
(4) Inscrições/reforços — corresponde ao saldo credor da conta "02311 — Reforços em dotações corrigidas"
(5) Diminuições/anulações — corresponde ao saldo devedor da conta "02321 — Anulações em dotações corrigidas"
(6) Créditos especiais — corresponde ao saldo credor da conta "02331 — Créditos especiais em dotações corrigidas"
(7) Dotações corrigidas — corresponde ao saldo devedor da conta "022 — Dotações corrigidas", podendo igualmente ser obtida por fórmula aplicada na demonstração de alterações orçamentais
(8) Observações — destina-se a acolher eventuais esclarecimentos que a entidade entenda efetuar

As alterações orçamentais têm na sua génese adequar o funcionamento normal do Instituição à natureza da despesa, segundo o classificador orçamental em vigor.

O reforço verificado na dotação corrigida relativamente à dotação inicial, no valor global de 1.560.101 euros, tiveram por origem:

- no valor de 830.000 euros, destinado ao pagamento de remunerações certas e permanentes e encargos da entidade patronal, tendo tipo por contrapartida a descativação parcial da reserva do programa orçamental da Agricultura[2];
- no valor de 730.101 euros, através da integração e aplicação em despesa dos saldos de apurado na gerência de 2020 de fundos europeus (656.085€)[3] e do saldo transitado no âmbito do Orçamento Participativo de Portugal deste Instituto (74.016€)[4] destinado a assegurar a execução do projeto em curso OPP#38.

2 - Despacho n.º 1561/2021/SEO, de 17/112021.

3- Despacho Autorizados da Senhora Ministra da Agricultura em 30/07/2021 sobre a informação n.º 645/2021/DPO de 01/07/2021 da Entidade Coordenadora do P020 – Agricultura.

4 - Despacho n.º 728/2021/SEO, de 28/062021.

3. Alterações ao Plano Plurianual de Investimento

Alteração ao Plano Plurianual de Investimento
Ano de 2021

Euros

Objetivo	Número do projeto	Designação do projeto	Datas		Pagamentos							Modificação (+/-)
			Inicio	Fim	Ano 2021		Períodos seguintes					
					Dotação Atual	Dotação corrigida	2022	2023	2024	2025	Outros	
(1)	(2)	(3)	(4)	(5)	(6)	(7)	(8)	(9)	(10)	(11)	(12)	(13)=(7)-(6)
311	7391	Higiene Pública, Sanidade e Produção Animal	01.01.2010	31.12.2025	106 606	98 655						-7 951
311	7407	Reconversão, Modernização e Conservação de Infraestruturas de apoio à Investigação Agrária	01.01.2010	31.12.2025	190 894	198 845						7 951
Total Geral					297 500	297 500	0	0		0	0	0

4. Operações de Tesouraria

Código das contas	Saldo inicial	Recebimentos	Pagamentos	Saldo fintal
07.1.1 / 07.2.1 - Recebimentos / pagamentos por Intermediação de fundos	0,00€	177804,45€	177804,45€	0,00€
07.1.2.1.1 / 07.2.2.1.1 - Autarquias Locais	0,00€	0,00€	0,00€	0,00€
07.1.2.1.2 / 07.2.2.1.2 - Entidade Contabilística Estado	0,00€	0,00€	0,00€	0,00€
07.1.2.1.3 / 07.2.2.1.3 - Região Autónoma Açores	0,00€	0,00€	0,00€	0,00€
07.1.2.1.4 / 07.2.2.1.4 - Região Autónoma Madeira	0,00€	0,00€	0,00€	0,00€
07.1.2.1.5 / 07.2.2.1.5 - Outras entidades beneficiárias	0,00€	0,00€	0,00€	0,00€
07.1.2.2 / 07.2.2.2 - Receita não Fiscal	0,00€	0,00€	0,00€	0,00€
07.1.3 / 07.2.3 - Constituição e reforço/devolução de cauções e garantias	0,00€	0,00€	0,00€	0,00€
07.1.4 / 07.2.4 - Cobrança/Entrega de recursos próprios europeus	0,00€	0,00€	0,00€	0,00€
07.1.5 / 07.2.5 - Receção/receitas de receitas próprias – duplo cabimento	0,00€	0,00€	0,00€	0,00€
07.1.6 / 07.2.6 - Retenções - Transição para o SNC-AP	0,00€	0,00€	0,00€	0,00€
07.1.9 / 07.2.9 - Outras receitas/despesas de operações tesouraria	743717,87€	260785,93€	18308,61€	986195,19€
07.2.8- Conversão de operações de tesouraria em receita orçamental	0,00€	0,00€	0,00€	0,00€
Total:	743717,87€	438590,38€	196113,06€	986195,19€

5. Contratação Administrativa

5.1. Situação dos contratos

Entidade		Contrato						Procedimentos de	Comunicação ao TC (data)				Visto do Tribunal de Contas	Data do 1º	Pagamentos no período					Pagamentos acumulados	
Denominação	NIPC	Objeto	Data	Valor do contrato	Preço contratual	Prazo de execução	Início de execução (física)	contratação	MECP Lei n.º 30/2021	Contratos adicionais	Contratos COVID-19	Nº registo	Data	pagamento	Trabalhos normais	Revisão de preços	Trabalhos a mais	Trabalhos de suprimento de erros e omissões	Outros trabalhos, incluindo os trabalhos a menos	Trabalhos normais	Revisão de preços
Iberdrola Clientes Portugal Unipessoal Lda	502124083	Fornecimento de electricidade	2020-01-01	852953,75	930495,000	0	2019-12-02	Consulta Prévia					0001-01-01	2020-09-09	6554,180	0,000	0,000	0	0,000	553954,740	0,000
Laboratório Nacional De Engenharia Civil Ip	501389660	Prestação de serviços de assessoria ao INIAV com aplicação da MQ/LNEC à concepção/construção do Laboratório de Ambiente e Recursos Naturais na Quinta do Marquês em Oeiras	2020-11-13	82410	27060,000	0	0001-01-01	Ajuste Direto					0001-01-01	2021-11-22	14760,000	0,000	0,000	0	0,000	14760,000	0,000
CISEC - Soluções Técnicas de Engenharia e Serviços S.A.	500205698	SERVIÇO DE MANUTENÇÃO SIMPLES E CORRETIVA DOS SISTEMAS DE AQUECIMENTO, VENTILAÇÃO E AR CONDICIONADO DAS INSTALAÇÕES LABORATORIAIS E UNIDADES DE BIOSSEGURANÇA DE NÍVEL 3 DO INIAV I.P. PARA O PERÍODO DE 2020 A 2023 Lote 1.1 - Manutenção preventiva da Unidade de Biossegurança do Nível 3 de Vairão	2020-11-09	17029,81	4120,500	0	0001-01-01	Concurso Público					0001-01-01	2021-07-16	3248,360	0,000	0,000	0	0,000	3248,360	0,000
CISEC - Soluções Técnicas de Engenharia e Serviços S.A.	500205698	SERVIÇO DE MANUTENÇÃO SIMPLES E CORRETIVA DOS SISTEMAS DE AQUECIMENTO, VENTILAÇÃO E AR CONDICIONADO DAS INSTALAÇÕES LABORATORIAIS E UNIDADES DE BIOSSEGURANÇA DE NÍVEL 3 DO INIAV I.P. PARA O PERÍODO DE 2020 A 2023 Lote 1.2 – Manutenção preventiva das Unidades de Biossegurança do Nível 3 de Oeiras	2020-11-09	77585,4	16174,500	0	0001-01-01	Concurso Público					0001-01-01	2021-07-16	14885,730	0,000	0,000	0	0,000	14885,730	0,000
Vwr Internacional-M.De Laboratorio Lda	503842770	Aquisição de Matérias-Primas e Outros Bens de Laboratório para os Planos Nacionais de Controlo Oficial no âmbito da Sanidade Vegetal a executar pelo Laboratório Nacional de Referência de Sanidade Vegetal (LNRSV) LOTE 2	2020-12-22	61314,44	61314,440	0	0001-01-01	Concurso Público					0001-01-01	2021-03-10	18216,890	0,000	0,000	0	0,000	18216,890	0,000
Oliveira Reis & Associados Sroc Lda Lda	501266259	Serviços de manutenção preventiva e corretiva de equipamentos de cromatografia (Triple TOF 5600 e sistema hifenado LC.MS/MS QTRAP 5500)	2021-04-21	3653,1	3653,100	0	2021-03-17	Consulta Prévia					0001-01-01	2021-09-23	2257,050	0,000	0,000	0	0,000	2257,050	0,000
RIOBOCO – Serviços Gerais Engenharia e Manutenção S.A.	513246002	SERVIÇO DE MANUTENÇÃO SIMPLES E CORRETIVA DOS SISTEMAS DE AQUECIMENTO, VENTILAÇÃO E AR CONDICIONADO DAS INSTALAÇÕES LABORATORIAIS E UNIDADES DE BIOSSEGURANÇA DE NÍVEL 3 DO INIAV I.P. PARA O PERÍODO DE 2020 A 2023 Lote 2.2 – Manutenção preventiva e corretiva das instalações laboratoriais e administrativas do Laboratório de Saúde Animal em Oeiras	2020-11-09	15466,12	2577,690	0	0001-01-01	Concurso Público					0001-01-01	2021-04-28	2091,000	0,000	0,000	0	0,000	2091,000	0,000
RIOBOCO – Serviços Gerais Engenharia e Manutenção S.A.	513246002	SERVIÇO DE MANUTENÇÃO SIMPLES E CORRETIVA DOS SISTEMAS DE AQUECIMENTO, VENTILAÇÃO E AR CONDICIONADO DAS INSTALAÇÕES LABORATORIAIS E UNIDADES DE BIOSSEGURANÇA DE NÍVEL 3 DO INIAV I.P. PARA O PERÍODO DE 2020 A 2023 Lote 2.1 – Manutenção preventiva e corretiva das instalações laboratoriais e administrativas do Pólo de Vairão	2020-11-09	33529,46	7995,000	0	0001-01-01	Concurso Público					0001-01-01	2021-04-28	3997,500	0,000	0,000	0	0,000	3997,500	0,000
Tractomos-Tractores E Maq.Agricolas Estremoz S.A	501096663	Aquisição de Semeador de Sementeira	2021-03-19	31075	31075,000	0	2021-03-19	Consulta Prévia					0001-01-01	2021-10-19	31075,000	0,000	0,000	0	0,000	31075,000	0,000
Vodafone Portugal - Comunicações PessoaisS.A.	502544180	Aquisição de Serviços Fixos de comunicações ao abrigo do AQ-SFC – Serviços Fixos de Comunicações - Lote 24, da Entidade de Serviços Partilhados da Administração Pública, I.P. (ESPAP)	2021-10-02	39639,46	39639,460	0	2021-09-15	Consulta Prévia					0001-01-01	2021-11-26	2307,890	0,000	0,000	0	0,000	2307,890	0,000
NIPPON GASES PORTUGAL UNIPESSOAL LDA. (EX-PRAXAIR)	501738916	Aquisição de Azoto Líquido para Conservação dos Bancos de Germoplasma Animal e Vegetal de Oeiras (UEIPSA, UEISAFSV), Santarém e Braga para os meses de março e dezembro de 2021	2021-03-01	17119,88	17119,880	0	2021-02-17	Consulta Prévia					0001-01-01	2021-04-28	11114,550	0,000	0,000	0	0,000	11114,550	0,000
O Cereal Lda	501838953	Aquisição de Matérias-Primas para alimentação animal para o Pólo de Santarém Lotes 1, 2, 3, 4, 5, 6, 7, 8, 9, 10, 11, 12, 13, 14, 15, 16 e 18	2021-05-12	102367,85	102367,850	0	0001-01-01	Concurso Público					0001-01-01	2021-07-14	58883,040	0,000	0,000	0	0,000	58883,040	0,000
O Cereal Lda	501838953	FORNECIMENTO DE MATÉRIAS-PRIMAS PARA ALIMENTAÇÃO ANIMAL PARA O PÓLO DE SANTARÉM	2020-05-07	109914,94	101903,820	0	2020-04-29	Concurso Público Urgente					0001-01-01	2020-09-09	5,300	0,000	0,000	0	0,000	84175,690	0,000
Openline Facility Services S.A.	508622069	SERVIÇO DE MANUTENÇÃO SIMPLES E CORRETIVA DOS SISTEMAS DE AQUECIMENTO, VENTILAÇÃO E AR CONDICIONADO DAS INSTALAÇÕES LABORATORIAIS E UNIDADES DE BIOSSEGURANÇA DE NÍVEL 3 DO INIAV I.P. PARA O PERÍODO DE 2020 A 2023 Lote 2.3 – Manutenção preventiva e corretiva das instalações laboratoriais e administrativas do Laboratório de Resíduos e Pesticidas em Oeiras	2020-11-06	10516,5	1752,750	0	0001-01-01	Concurso Público					0001-01-01	2020-12-22	876,390	0,000	0,000	0	0,000	1460,650	0,000
EDP Comercial - Comercialização de Energia S.A.	503504564	Fornecimento de Energia Eléctrica, para o período de 01/03 a 31/12/2019	2019-03-14	0	714473,610	0	2019-01-21	Ajuste Direto					0001-01-01	2020-09-09	381,150	0,000	0,000	0	0,000	182291,850	0,000
Quidgest - Consultores De Gestão S.AT	501989978	Prestação de Serviços de Manutenção Preventiva, Corretiva e Evolutiva ao Sistema SIGNIAV 2021	2021-03-22	36346,5	36346,500	0	2021-03-22	Ajuste Direto					0001-01-01	2021-05-12	27259,910	0,000	0,000	0	0,000	27259,910	0,000
Quidgest - Consultores De Gestão S.AT	501989978	Aquisição Serviços de Assistência Técnica ao Sistema SIGINIAV	2021-03-22	36900	36900,000	0	2021-03-22	Ajuste Direto					0001-01-01	2021-07-14	18760,690	0,000	0,000	0	0,000	18760,690	0,000
Oversped - Transportes de	507863801	Serviços de Transporte de Amostras de Material Biológico e Outro	2020-02-07	61500	61500,000	0	2020-01-31	Consulta Prévia					0001-01-01	2020-09-09	3063,500	0,000	0,000	0	0,000	37036,610	0,000

Correio Expresso Unipessoal Lda.																					
Oversped - Transportes de Correio Expresso Unipessoal Lda.	507863801	Serviço de transporte de amostras de material biológico e outro	2021-02-10	61500	61500,000	0	2021-02-03	Consulta Prévia					0001-01-01	2021-04-23	20642,930	0,000	0,000	0	0,000	20642,930	0,000
Ambimed - Gestão Ambiental Ldª	503593427	Aquisição de serviços de remoção e tratamento de resíduos laboratoriais perigosos	2021-07-19	166035,75	166035,750	0	0001-01-01	Concurso Público					0001-01-01	2021-10-19	98811,180	0,000	0,000	0	0,000	98811,180	0,000
Pinto & Cruz Instalações e Manutenção SA	510134980	Fornecimento Peças e manutenção preventiva para sistema de aquecimento, ventilação e ar condicionado do Edifício Florestal	2021-05-13	24575,4	24575,400	0	2021-05-12	Ajuste Direto					0001-01-01	2021-08-30	24551,620	0,000	0,000	0	0,000	24551,620	0,000
Sanielvas Lda	507444922	Aquisição de Fertilizantes, Adubos e Herbicidas e outros Químicos	2021-05-04	28859,22	28859,220	0	2021-04-30	Consulta Prévia					0001-01-01	2021-07-22	13312,540	0,000	0,000	0	0,000	13312,540	0,000
Quilaban - Química Laboratorial Analítica SA.	500399670	Aquisição de Kits de Diagnóstico	2021-04-23	17362,56	17362,590	0	2021-04-23	Ajuste Direto					0001-01-01	2021-08-06	9000,590	0,000	0,000	0	0,000	9000,590	0,000
Leonel Coelho - Avac E Equipamentos Hoteleiros	510517927	SERVIÇOS DE MANUTENÇÃO PREVENTIVA DOS SISTEMAS DE FRIO PARA CONSERVAÇÃO A LONGO PRAZO DOS RECURSOS GENÉTICOS DO BANCO PORTUGUÊS DE GERMOPLASMA VEGETAL	2020-10-30	11070	11070,000	0	0001-01-01	Consulta Prévia					0001-01-01	2020-12-02	2767,500	0,000	0,000	0	0,000	3382,500	0,000
GRCAPP UNIPESSOAL LDA	509976719	Fornecimento de energia elétrica em postos de carregamento públicos para veículos elétricos da frota do INIAV, I.P.	2021-04-14	1845	1845,000	0	2021-04-08	Consulta Prévia					0001-01-01	2021-08-30	656,250	0,000	0,000	0	0,000	656,250	0,000
Alfagene - Novas Tenologias Das Ciências Da VidaLda.	503387398	Aquisição de reagentes para testes de proficiência	2021-04-21	31366,35	31367,680	0	2021-03-29	Ajuste Direto					0001-01-01	2021-06-25	29924,180	0,000	0,000	0	0,000	29924,180	0,000
Gasin Ii - Gases Industriais Unipessoal Ldª	510183751	Aquisição de gases de laboratório	2021-02-25	11770,95	11770,950	0	2021-02-25	Ajuste Direto					0001-01-01	2021-04-23	11704,460	0,000	0,000	0	0,000	11704,460	0,000
Gasin Ii - Gases Industriais Unipessoal Ldª	510183751	Aquisição de Gases de Laboratório	2021-03-25	73176,77	73176,770	0	0001-01-01	Concurso Público					0001-01-01	2021-05-19	12934,280	0,000	0,000	0	0,000	12934,280	0,000
Gasin Ii - Gases Industriais Unipessoal Ldª	510183751	Gases de Laboratório	2020-04-27	74982,71	74982,710	0	2020-04-21	Consulta Prévia					0001-01-01	2020-09-09	9088,880	0,000	0,000	0	0,000	28699,170	0,000
Fisher Scientific Unipessoal Lda	506429210	Aquisição de sangue de carneiro para meios de cultura e meios de cultura para Bacteriologia Geral, Campylobacter e Brucella	2020-03-25	22600,7	22600,700	0	0001-01-01	Ajuste Direto					0001-01-01	2020-09-09	19194,950	0,000	0,000	0	0,000	41935,470	0,000
Werfen Portugal Lda	501086110	Aquisição de Reagentes	2021-04-23	33210	33210,000	0	2021-04-23	Ajuste Direto					0001-01-01	2021-08-18	22140,000	0,000	0,000	0	0,000	22140,000	0,000
Werfen Portugal Lda	501086110	Aquisição de reagentes para testes de proficiência	2021-04-21	22417,98	22417,980	0	2021-03-29	Ajuste Direto					0001-01-01	2021-08-18	22417,980	0,000	0,000	0	0,000	22417,980	0,000
EMVIAGEM S.A.	508270332	Aquisição de serviços de viagens e alojamentos e demais serviços complementares	2021-09-03	73000	73000,000	0	2021-08-25	Consulta Prévia					0001-01-01	2021-11-11	15491,070	0,000	0,000	0	0,000	15491,070	0,000
João David Henriques Linhares de Deus	223100293	Manutenção da armação, desladroamento e orientação da vegetação e apoio em trabalhos agrícolas diversos	2021-05-18	10800	10800,000	0	2021-05-13	Ajuste Direto					0001-01-01	2021-09-10	10800,000	0,000	0,000	0	0,000	10800,000	0,000
LITORAL NORTE - Transportes Rodoviários de Passageiros Lda	506500683	Serviço de transporte de funcionários do INIAV - Polo de Vairão para 2021 (meses de março a dezembro) e 2022	2021-03-01	43585,08	48000,000	0	0001-01-01	Consulta Prévia					0001-01-01	2021-05-12	19100,000	0,000	0,000	0	0,000	19100,000	0,000
Termofrio Lda	501382372	SERVIÇO DE MANUTENÇÃO SIMPLES E CORRETIVA DOS SISTEMAS DE AQUECIMENTO, VENTILAÇÃO E AR CONDICIONADO DAS INSTALAÇÕES	2020-11-04	8064,5	1968,000	0	0001-01-01	Concurso Público					0001-01-01	2021-02-19	1968,000	0,000	0,000	0	0,000	1968,000	0,000
		LABORATORIAIS E UNIDADES DE BIOSSEGURANÇA DE NÍVEL 3 DO INIAV I.P. PARA O PERIODO DE 2020 A 2023 Lote 2.4 – Manutenção preventiva e corretiva das instalações laboratoriais e administrativas do Laboratório Veterinário de Evora																			
Selectingredient Lda	510271863	Aquisição de Matérias-Primas e Outros Bens de Laboratório para os Planos Nacionais de Controlo Oficial no âmbito da Sanidade Vegetal a executar pelo Laboratório Nacional de Referência de Sanidade Vegetal (LNRSV) LOTE 7	2020-12-23	16196,64	16196,640	0	0001-01-01	Concurso Público					0001-01-01	2021-07-22	4049,160	0,000	0,000	0	0,000	4049,160	0,000
Associação De Beneficiários Do Caia	500032394	Fornecimento de Combustível em Postos de Abasteicimento para os Polos de Elvas, Alcobaça e Dois Portos Para os anos de 2021 e 2022	2021-05-05	24408	1394,120	0	2021-05-05	Consulta Prévia					0001-01-01	2021-11-09	181,250	0,000	0,000	0	0,000	181,250	0,000
Sarstedt-Tecnologia De Laboratório Lda	503019461	Aquisição de Reagentes e Outros Bens de Laboratório para os Planos Nacionais de Controlo Oficial a executar pelo Laboratório Nacional de Referência de Saúde Animal (LNRSA) LOTE 4	2021-02-05	49988,97	49988,970	0	0001-01-01	Concurso Público					0001-01-01	2021-03-22	22579,770	0,000	0,000	0	0,000	22579,770	0,000
Samsic Portugal - Facility Services Sa Services S.A.	504839748	AQ	2019-01-01	563075,19	375383,580	0	0001-01-01	Consulta Prévia					0001-01-01	2020-09-09	109486,980	0,000	0,000	0	0,000	375383,640	0,000
Ab Sciex Portugal Sociedade Unipessoal Lda.	510460771	Serviços de manutenção preventiva e corretiva de equipamentos de cromatografia (Triple TOF 5600 e sistema hifenado LC-MS/MS QTRAP 5500) do Laboratório de Resíduos e Toxicologia de Vairão para o período de 2021 a 2024	2021-04-07	129150	129150,000	0	2021-04-05	Ajuste Direto					0001-01-01	2021-07-27	43050,000	0,000	0,000	0	0,000	43050,000	0,000
Laborspirit Lda	507485149	Aquisição de Reagentes e Outros Bens de Laboratório para os Planos Nacionais de Controlo Oficial a executar pelo Laboratório Nacional de Referência de Saúde Animal (LNRSA) LOTE 3	2021-01-26	24267,36	24267,360	0	0001-01-01	Concurso Público					0001-01-01	2021-03-30	11720,540	0,000	0,000	0	0,000	11720,540	0,000
Laborspirit Lda	507485149	Aquisição de alcool para uso nos Laboratórios	2020-08-17	16560,11	11114,640	0	2020-07-24	Consulta Prévia					0001-01-01	2020-11-12	1844,970	0,000	0,000	0	0,000	4478,680	0,000
Laborspirit Lda	507485149	Aquisição de Reagentes e Outros Bens de Laboratório para os Planos Nacionais de Controlo Oficial a executar pelos Laboratórios Nacionais de Referência de Segurança Alimentar (LNRSAlimentar) Lotes 1, 2, 9, 11, 14 e 17	2021-02-15	162552,73	162552,740	0	0001-01-01	Concurso Público					0001-01-01	2021-03-30	145147,260	0,000	0,000	0	0,000	145147,260	0,000
Laborspirit Lda	507485149	Aquisição de Matérias-Primas e Outros Bens de Laboratório para os Planos Nacionais de Controlo Oficial no âmbito da Sanidade Vegetal a executar pelo Laboratório Nacional de Referência de Sanidade Vegetal (LNRSV) LOTE 11	2020-12-23	17013,95	17013,950	0	0001-01-01	Concurso Público					0001-01-01	2021-03-10	17718,150	0,000	0,000	0	0,000	17718,150	0,000
Bio-Rad Laboratories Lda	501301321	Aquisição de Reagentes para os planos de segurança alimentar	2021-02-15	74728,16	74728,160	0	2021-02-10	Ajuste Direto					0001-01-01	2021-05-19	74728,170	0,000	0,000	0	0,000	74728,170	0,000
Bio-Rad Laboratories Lda	501301321	Aquisição de Kits testes rápidos EETs 2021	2021-03-25	242841,36	242841,360	0	2021-03-22	Ajuste Direto					0001-01-01	2021-06-11	208866,300	0,000	0,000	0	0,000	208866,300	0,000
GOCARMAT LDA.	509507476	Serviços de Manutenção Preventiva e Corretiva de viaturas da Frota automóvel Multimarcas para 2021	2021-04-19	24600	24600,000	0	2021-04-13	Consulta Prévia					0001-01-01	2021-08-13	18275,190	0,000	0,000	0	0,000	18275,190	0,000
Securitas - Serviços E Tecnologia De	500243719	Aquisição de Serviços de vigilância e segurança para as instalações do INIAV	2021-05-26	219913,52	219913,520	0	0001-01-01	Concurso Público					0001-01-01	2021-07-28	171043,870	0,000	0,000	0	0,000	171043,870	0,000
Segurança Sa		- Lote 1																			
Securitas - Serviços E Tecnologia De Segurança Sa	500243719	CONTRATO DE AQUISIÇÃO DE SERVIÇOS DE RECEÇÃO, VIGILÂNCIA E SEGURANÇA	2020-07-15	173151,23	173151,230	0	0001-01-01	Ajuste Direto					0001-01-01	2020-09-09	39702,530	0,000	0,000	0	0,000	188293,120	0,000

5.2. Adjudicações por tipo de procedimento

Mapa de contratação administrativa

Formas de adjudicação

Período: ano de 2021 — *Unidade monetária: € [euro]*

Tipo de contrato	Adjudicações por tipo de procedimento										Total	
	Concurso público		Concurso limitado por prévia qualificação		Procedimento de negociação		Diálogo concorrencial		Ajuste directo			
	N.º de contratos	Preço contratual	N.º de contratos	Preço contratual	N.º de contratos	Preço contratual	N.º de contratos	Preço contratual	N.º de contratos	Preço contratual	N.º de contratos	Valor
Empreitada de obras públicas	0	0,00	0	0,00	0	0,00	0	0,00	1	4.907,87	1	4.907,87
Locação ou aquisição de bens móveis	23	810.402,91	0	0,00	0	0,00	0	0,00	455	2.541.388,90	478	3.351.791,81
Aquisição de serviços	10	619.162,19	0	0,00	0	0,00	0	0,00	105	821.353,58	115	1.440.515,77
Total	33	1.429.565,10	0	0,00	0	0,00	0	0,00	561	3.367.650,35	594	4.797.215,45

6. Transferências e subsídios

6.1 Transferências e subsídios concedidos

Transferências correntes

Tipos de despesa	Disposições legais	Finalidade	Entidade beneficiária	Despesas orçamentadas	Despesas autorizadas	Despesas pagas	Despesas autorizadas e não pagas	Devolução de transferências/ subsídios ocorrida no exercício	Observações
040102 - Privadas	Alínea a) do n.º 2, do art.º 12º do Decreto-Lei n.º 69/2012, de 13 de março.	Devolução Verbas projeto PTDC Mar-EST/3048/2014	FCiências.ID - Associação para a Investigação e Desenvolvimento de Ciências	1738,81	1738,81	1738,81	0	0	
040102 - Privadas	Alínea a) do n.º 2, do art.º 12º do Decreto-Lei n.º 69/2012, de 13 de março.	Transf.Parceiros: PDR2020 Ação 7.8.4 - Projeto PDR2020-784-042738	Fertiprado - Sementes e Nutrientes, Lda	4041,7	4041,7	4041,7	0	0	
040305 - Serviços e fundos autónomos	Alínea a) do n.º 2, do art.º 12º do Decreto-Lei n.º 69/2012, de 13 de março.	Devolução de Verbas dos projetos ARIMNET2/0003/2015 e 0006/2016 por encerramento de projetos; Projeto CEECINST/00012/2018/CP1502/CT0001 - Devolução de verbas por rescisão de contrato da investigadora Maria Augusta Sousa; Projeto PTDC/CVT-CVT/28055/2017 - devolução da verba recebida como adiantamento inicial - 65.958,02€	Fundação Para Ciência E Tecnologia , Ip	81398,68	81398,68	81398,68	0	0	
040305 - Serviços e fundos autónomos	Alínea a) do n.º 2, do art.º 12º do Decreto-Lei n.º 69/2012, de 13 de março.	Orçamento Participativo Portugal (OPP) - projeto #38 _ transferência para parceiros - ISA	Instituto Superior de Agronomia da Universidade de Lisboa	26099,76	26099,76	26099,76	0	0	
040305 - Serviços e fundos autónomos	Alínea a) do n.º 2, do art.º 12º do Decreto-Lei n.º 69/2012, de 13 de março.	Orçamento Participativo Portugal (OPP) - projeto #38 _ transferência para parceiros - UTAD	Universidade De Trás-Os-Montes E Alto Douro	16800	16800	16800	0	0	
040305 - Serviços e fundos autónomos	Alínea a) do n.º 2, do art.º 12º do Decreto-Lei n.º 69/2012, de 13 de março.	Trans.Parceiros: PRODER - Ação 2.2.3.1 - Conservação e Melhoramento de Recursos Genéticos - Operação nº 020000018653; Devolução de verba: PRODER - Açao 2.2.3.1. - Operação 020000018634	Instituto De Financiamento Da Agricultura E Pescas Agricultura E Pescas	115026,98	115026,98	115026,98	0	0	
040305 - Serviços e fundos autónomos	Alínea a) do n.º 2, do art.º 12º do Decreto-Lei n.º 69/2012, de 13	Devolução de verbas para parceiro – Fundo Florestal Permanente-ICNF-Projeto + Coelho	Instituto Conservação Natureza e Floresta I.P	3210,38	3210,38	3210,38	0	0	

	de março.								
040308 - Serviços e fundos autónomos - Participação portuguesa em projectos co-financiados	Alínea a) do n.º 2, do art.º 12º do Decreto-Lei n.º 69/2012, de 13 de março.	Devolução de verbas ao IFAP no âmbito do projeto 414243 - FF 359 e 452	Instituto De Financiamento Da Agricultura E Pescas Agricultura E Pescas	3548,65	3548,65	3548,65	0	0	
040308 - Serviços e fundos autónomos - Participação portuguesa em projectos co-financiados	Alínea a) do n.º 2, do art.º 12º do Decreto-Lei n.º 69/2012, de 13 de março.	Reembolso do PP nº 13-Projeto PTDC/AGR-PRO/4261/2014	ITQB Nova	904,78	904,78	904,78	0	0	
040309 - Serviços e fundos autónomos - Participação comunitária em projectos co-financiados	Alínea a) do n.º 2, do art.º 12º do Decreto-Lei n.º 69/2012, de 13 de março.	Devol.Verbas: NIFAP7940912 0993/2021/PRV/DEV; Transf.Parceiros: PRODER - Ação 2.2.3.1 Operação nº 020000018653	Instituto De Financiamento Da Agricultura E Pescas Agricultura E Pescas	30618,23	30618,23	30618,23	0	0	
040309 - Serviços e fundos autónomos - Participação comunitária em projectos co-financiados	Alínea a) do n.º 2, do art.º 12º do Decreto-Lei n.º 69/2012, de 13 de março.	Transf.Parceiros:PDR2020 Ação 7.8.4 - Projeto PDR2020-784-042738	ITQB UNL-Inst. de Tecnologia Quimica e Biologica	7000	7000	7000	0	0	
040701 - Instituições sem fins lucrativos	Alínea a) do n.º 2, do art.º 12º do Decreto-Lei n.º 69/2012, de 13 de março.	Pagamento de Quota	ADVID-Associação Desenv. Viticultura Duriense	600	600	600	0	0	
040701 - Instituições sem fins lucrativos	Alínea a) do n.º 2, do art.º 12º do Decreto-Lei n.º 69/2012, de 13 de março.	Pagamento de Quota	ALABE - Associação dos Laboratórios de Enologia	662	662	662	0	0	
040701 - Instituições sem fins lucrativos	Alínea a) do n.º 2, do art.º 12º do Decreto-Lei n.º 69/2012, de 13 de março.	Pagamento de Quota	Associação De Criadores Bovinos Da Raça Alentejana - ACBRA	2284,2	2284,2	2284,2	0	0	
040701 - Instituições sem fins lucrativos	Alínea a) do n.º 2, do art.º 12º do Decreto-Lei n.º 69/2012, de 13 de março.	Pagamento de Quota	Associação Para a Valorização da Floresta de Pinho	600	600	600	0	0	
040701 - Instituições sem fins lucrativos	Alínea a) do n.º 2, do art.º 12º do Decreto-Lei n.º 69/2012, de 13 de março.	Pagamento de Quota	Associação Portuguesa para a Diversidade da VIdeira (PORVID)	16476,16	16476,16	16476,16	0	0	
040701 - Instituições sem fins lucrativos	Alínea a) do n.º 2, do art.º 12º do Decreto-Lei n.º 69/2012, de 13	Pagamento de Quota	Centro Operativo E De Tecnologia De Regadio	1750	1750	1750	0	0	

	de março.								
040701 - Instituições sem fins lucrativos	Alínea a) do n.º 2, do art.º 12º do Decreto-Lei n.º 69/2012, de 13 de março.	Pagamento de Quota	CNCFS - Centro Nacional De Competências Dos Frutos Secos	750	750	750	0	0	
040701 - Instituições sem fins lucrativos	Alínea a) do n.º 2, do art.º 12º do Decreto-Lei n.º 69/2012, de 13 de março.	Pagamento de Quota	Instituto Da Vinha E Do Vinho - CNOIV	1400	1400	1400	0	0	
040802 - Outras			Cláudia Daniela Cabral da Costa	129,89	129,89	129,89	0	0	
040802 - Outras			Fernando António Felizes Simões dos Santos	129,89	129,89	129,89	0	0	
040802 - Outras			Mariana Jesus Pimpão Luís	129,89	129,89	129,89	0	0	
040802 - Outras			Marta Filipa Dores Martins Gonçalves	129,89	129,89	129,89	0	0	
040802 - Outras	Alínea a) do n.º 2, do art.º 12º do Decreto-Lei n.º 69/2012, de 13 de março.	Pagamento de Bolsas de Investigação - contratos celebrados no âmbito de projetos de investigação	Vencimentos	351304,25	351304,25	351304,25	0	417,64	
040901 - Resto do mundo - União Europeia - Instituições	Alínea a) do n.º 2, do art.º 12º do Decreto-Lei n.º 69/2012, de 13 de março.	Pagamento de Quota	CIHEAM - International Centre for Advanced Mediterranean Agronomic Studies	68006	68006	68006	0	0	
040901 - Resto do mundo - União Europeia - Instituições	Alínea a) do n.º 2, do art.º 12º do Decreto-Lei n.º 69/2012, de 13 de março.	Pagamento de Quota	Eaap - European Federation Animal Science - Fez	39682	39682	39682	0	0	
040901 - Resto do mundo - União Europeia - Instituições	Alínea a) do n.º 2, do art.º 12º do Decreto-Lei n.º 69/2012, de 13 de março.	Pagamento de Quota	ECPGR Secretariat - Alliance Of Bioversity International and CIAT	25300	25300	25300	0	0	
040901 - Resto do mundo - União Europeia - Instituições	Alínea a) do n.º 2, do art.º 12º do Decreto-Lei n.º 69/2012, de 13 de março.	Pagamento de Quota	EPPO - European and Mediterranean Plant Protection Organization	6000	6000	6000	0	0	
040901 - Resto do mundo - União Europeia - Instituições	Alínea a) do n.º 2, do art.º 12º do	Pagamento de Quota	Fabre Tp-European Forum	3750	3750	3750	0	0	

	Decreto-Lei n.º 69/2012, de 13 de março.		Of Farm Animal Breeders						
040901 - Resto do mundo - União Europeia - Instituições	Alínea a) do n.º 2, do art.º 12º do Decreto-Lei n.º 69/2012, de 13 de março.	Pagamento de Quota	IDELE - INSTITUT DE L'ELEVAGE	10000	10000	10000	0	0	
040901 - Resto do mundo - União Europeia - Instituições	Alínea a) do n.º 2, do art.º 12º do Decreto-Lei n.º 69/2012, de 13 de março.	Pagamento de Quota	ISAG - International Society for Animal Genetics	789,61	789,61	789,61	0	0	
040901 - Resto do mundo - União Europeia - Instituições	Alínea a) do n.º 2, do art.º 12º do Decreto-Lei n.º 69/2012, de 13 de março.	Pagamento de Quota	IUFRO - International Union of Forest Research Organizations	1986	1986	1986	0	0	
Total:				822247,75	822247,75	822247,75	0	417,64	

6.2. Transferências e subsídios recebidos

Transferências correntes

Tipos de receita	Disposições legais	Finalidade	Entidade financiadora	Receita prevista	Receita recebida	Receita prevista e não recebida	Devolução de transferências/ subsídios ocorrida no exercício	Observações
060301 - Estado	Alínea a) do n.º 2, do art.º 12º do Decreto-Lei n.º 69/2012, de 13 de março.	Orçamento de Estado - transferência de receita para pagamento de Vencimentos INIAV 2021	Direcção Geral do Orçamento	19223761,22€	19223761,22€	0,00€	0,00€	
060305 - Estado - Participação portuguesa em projectos co-financiados	Alínea a) do n.º 2, do art.º 12º do Decreto-Lei n.º 69/2012, de 13 de março.	Transferências no âmbito de projetos de Investigação e Desenvolvimento	Direção Regional De Agricultura e Pescas do Norte	705,65€	705,65€	0,00€	0,00€	
060305 - Estado - Participação portuguesa em projectos co-financiados	Alínea a) do n.º 2, do art.º 12º do Decreto-Lei n.º 69/2012, de 13 de março.	Transferências no âmbito de projetos de Investigação e Desenvolvimento	Direcção Regional de Agricultura do Algarve (DRAALG)	3528,22€	3528,22€	0,00€	0,00€	
060307 - Serviços e fundos autónomos	Alínea a) do n.º 2, do art.º 12º do Decreto-Lei n.º 69/2012, de 13 de março.	Transferências no âmbito de projetos de Investigação e Desenvolvimento	Instituto De Financiamento Da Agricultura E Pescas Agricultura E Pescas	75891,01€	75891,01€	0,00€	0,00€	
060307 - Serviços e fundos autónomos	Alínea a) do n.º 2, do art.º 12º do Decreto-Lei n.º 69/2012, de 13 de março.	Transferências no âmbito de projetos de Investigação e Desenvolvimento	Instituto Politécnico de Portalegre	7038,47€	7038,47€	0,00€	0,00€	
060307 - Serviços e fundos autónomos	Alínea a) do n.º 2, do art.º 12º do Decreto-Lei n.º 69/2012, de 13 de março.	Transferências no âmbito de projetos de Investigação e Desenvolvimento	Instituto Superior de Agronomia da Universidade de Lisboa	2709,65€	2709,65€	0,00€	0,00€	
060310 - Serviços e fundos autónomos - Participação portuguesa em projectos co-financiados	Alínea a) do n.º 2, do art.º 12º do Decreto-Lei n.º 69/2012, de 13 de março.	Transferências no âmbito de projetos de Investigação e Desenvolvimento	UNIV MINHO - DEP BIOLOGIA	7211,12€	7211,12€	0,00€	0,00€	
060901 - União Europeia - Instituições	Alínea a) do n.º 2, do art.º 12º do Decreto-Lei n.º 69/2012, de 13 de março.	Transferências no âmbito de projetos de Investigação e Desenvolvimento	Agência Para O Desenvolvimento E Coesão - Adc	880032,74€	880032,74€	0,00€	0,00€	
060901 - União Europeia - Instituições	Alínea a) do n.º 2, do art.º 12º do Decreto-Lei n.º 69/2012, de 13 de março.	Transferências no âmbito de projetos de Investigação e Desenvolvimento	Dirección General de Fondos Europeos	3251,49€	3251,49€	0,00€	0,00€	
060901 - União Europeia - Instituições	Alínea a) do n.º 2, do art.º 12º do Decreto-Lei n.º 69/2012, de 13 de março.	Transferências no âmbito de projetos de Investigação e Desenvolvimento	Fundação Para Ciência E Tecnologia . Ip	188147,56€	188147,56€	0,00€	0,00€	
060901 - União Europeia - Instituições	Alínea a) do n.º 2, do art.º 12º do Decreto-Lei n.º 69/2012, de 13 de março.	Transferências no âmbito de projetos de Investigação e Desenvolvimento	Ioeta- Instituto De Ciências, Tecnologias E Agroambiente Da	4790,94€	4790,94€	0,00€	0,00€	
060901 - União Europeia - Instituições	Alínea a) do n.º 2, do art.º 12º do Decreto-Lei n.º 69/2012, de 13 de março.	Transferências no âmbito de projetos de Investigação e Desenvolvimento	Instituto de Biologia Experimental Tecnológica - IBET	8392,64€	8392,64€	0,00€	0,00€	
060901 - União Europeia - Instituições	Alínea a) do n.º 2, do art.º 12º do Decreto-Lei n.º 69/2012, de 13 de março.	Transferências no âmbito de projetos de Investigação e Desenvolvimento	Instituto de Gestão Financeira e Infra Estruturas da Justiça	72615,57€	72615,57€	0,00€	0,00€	
060901 - União Europeia - Instituições	Alínea a) do n.º 2, do art.º 12º do Decreto-Lei n.º 69/2012, de 13 de março.	Transferências no âmbito de projetos de Investigação e Desenvolvimento	IPS - Escola Superior Agrária de Santarém	11206,44€	11206,44€	0,00€	0,00€	
060901 - União Europeia - Instituições	Alínea a) do n.º 2, do art.º 12º do Decreto-Lei n.º 69/2012, de 13 de março.	Transferências no âmbito de projetos de Investigação e Desenvolvimento	Tesoro Público (Secretaría de Estado Economía y Apoyo a la Empresa	20945,25€	20945,25€	0,00€	0,00€	
060901 - União Europeia - Instituições	Alínea a) do n.º 2, do art.º 12º do Decreto-Lei n.º 69/2012, de 13 de março.	Transferências no âmbito de projetos de Investigação e Desenvolvimento	Univ. Coimbra - Centro Ecologia Funcional	1266,46€	1266,46€	0,00€	0,00€	
060901 - União Europeia - Instituições	Alínea a) do n.º 2, do art.º 12º do Decreto-Lei n.º 69/2012, de 13 de março.	Transferências no âmbito de projetos de Investigação e Desenvolvimento	Universidade de Aveiro	7676,26€	7676,26€	0,00€	0,00€	
060901 - União Europeia - Instituições	Alínea a) do n.º 2, do art.º 12º do Decreto-Lei n.º 69/2012, de 13 de março.	Transferências no âmbito de projetos de Investigação e Desenvolvimento	Universidade De Trás-Os-Montes E Alto Douro	21846,75€	21846,75€	0,00€	0,00€	
060901 - União Europeia - Instituições	Alínea a) do n.º 2, do art.º 12º do Decreto-Lei n.º 69/2012, de 13 de março.	Transferências no âmbito de projetos de Investigação e Desenvolvimento	Universidade do Porto	2140,79€	2140,79€	0,00€	0,00€	
060901 - União Europeia - Instituições	Alínea a) do n.º 2, do art.º 12º do Decreto-Lei n.º 69/2012, de 13 de março.	Transferências no âmbito de projetos de Investigação e Desenvolvimento	Direção Regional De Agricultura e Pescas do Norte	3998,65€	3998,65€	0,00€	0,00€	
060901 - União Europeia - Instituições	Alínea a) do n.º 2, do art.º 12º do Decreto-Lei n.º 69/2012, de 13 de março.	Transferências no âmbito de projetos de Investigação e Desenvolvimento	Direcção Regional de Agricultura do Algarve (DRAALG)	5880,59€	5880,59€	0,00€	0,00€	
060901 - União Europeia - Instituições	Alínea a) do n.º 2, do art.º 12º do Decreto-Lei n.º 69/2012, de 13 de março.	Transferências no âmbito de projetos de Investigação e Desenvolvimento	European Commission	121019,56€	121019,56€	0,00€	0,00€	

060901 - União Europeia - Instituições	Alínea a) do n.º 2, do art.º 12º do Decreto-Lei n.º 69/2012, de 13 de março.	Transferências no âmbito de projetos de Investigação e Desenvolvimento e ajudas no âmbito de programas do IFAP	Instituto De Financiamento Da Agricultura E Pescas Agricultura E Pescas	320530,92€	320530,92€	0,00€	0,00€	
060901 - União Europeia - Instituições	Alínea a) do n.º 2, do art.º 12º do Decreto-Lei n.º 69/2012, de 13 de março.	Transferências no âmbito de projetos de Investigação e Desenvolvimento	Instituto Politécnico de Portalegre	31187,13€	31187,13€	0,00€	0,00€	
060901 - União Europeia - Instituições	Alínea a) do n.º 2, do art.º 12º do Decreto-Lei n.º 69/2012, de 13 de março.	Transferências no âmbito de projetos de Investigação e Desenvolvimento	Instituto Superior de Agronomia da Universidade de Lisboa	11190,35€	11190,35€	0,00€	0,00€	
060901 - União Europeia - Instituições	Alínea a) do n.º 2, do art.º 12º do Decreto-Lei n.º 69/2012, de 13 de março.	Transferências no âmbito de projetos de Investigação e Desenvolvimento	Terres Inovia	18000,00€	18000,00€	0,00€	0,00€	
060901 - União Europeia - Instituições	Alínea a) do n.º 2, do art.º 12º do Decreto-Lei n.º 69/2012, de 13 de março.	Transferências no âmbito de projetos de Investigação e Desenvolvimento	Waterford Institute of Tecnology	57979,00€	57979,00€	0,00€	0,00€	
060901 - União Europeia - Instituições	Alínea a) do n.º 2, do art.º 12º do Decreto-Lei n.º 69/2012, de 13 de março.	Transferências no âmbito de projetos de Investigação e Desenvolvimento	Fundo Florestal Permanente	44690,20€	44690,20€	0,00€	0,00€	
060901 - União Europeia - Instituições	Alínea a) do n.º 2, do art.º 12º do Decreto-Lei n.º 69/2012, de 13 de março.	Transferências no âmbito de projetos de Investigação e Desenvolvimento	Iceta- Instituto De Ciências, Tecnologias E Agroambiente Da	3002,85€	3002,85€	0,00€	0,00€	
060901 - União Europeia - Instituições	Alínea a) do n.º 2, do art.º 12º do Decreto-Lei n.º 69/2012, de 13 de março.	Transferências no âmbito de projetos de Investigação e Desenvolvimento	Nova.Id.Fct - Associação Para A Inovação E Desenvolvimento Da Fct	4661,78€	4661,78€	0,00€	0,00€	
Total:				21165299,26€	21165299,26€	0,00€	0,00€	

Transferências de capital

Tipos de receita	Disposições legais	Finalidade	Entidade financiadora	Receita prevista	Receita recebida	Receita prevista e não recebida	Devolução de transferências/ subsídios ocorrida no exercício	Observações
100301 - Estado	Alínea a) do n.º 2, do art.º 12º do Decreto-Lei n.º 69/2012, de 13 de março.	Atividades de financiamento	Direcção Geral do Orçamento	260312,00€	260312,00€	0,00€	0,00€	
100308 - Serviços e fundos autónomos	Alínea a) do n.º 2, do art.º 12º do Decreto-Lei n.º 69/2012, de 13 de março.	Transferências no âmbito de projetos de Investigação e Desenvolvimento	Agência Para O Desenvolvimento E Coesão - Adc	3903,56€	3903,56€	0,00€	0,00€	
100308 - Serviços e fundos autónomos	Alínea a) do n.º 2, do art.º 12º do Decreto-Lei n.º 69/2012, de 13 de março.	Transferências no âmbito de projetos de Investigação e Desenvolvimento	Faculdade De Medicina Veterinária	11796,43€	11796,43€	0,00€	0,00€	
100308 - Serviços e fundos autónomos	Alínea a) do n.º 2, do art.º 12º do Decreto-Lei n.º 69/2012, de 13 de março.	Transferências no âmbito de projetos de Investigação e Desenvolvimento e vencimento de Doutorados para Sistema Científico e Tecnológico Nacional (SCTN)	Fundação Para Ciência E Tecnologia , Ip	641724,65€	641724,65€	0,00€	0,00€	
100308 - Serviços e fundos autónomos	Alínea a) do n.º 2, do art.º 12º do Decreto-Lei n.º 69/2012, de 13 de março.	Transferências no âmbito de projetos de Investigação e Desenvolvimento	Instituto Superior de Agronomia da Universidade de Lisboa	11334,89€	11334,89€	0,00€	0,00€	
100308 - Serviços e fundos autónomos	Alínea a) do n.º 2, do art.º 12º do Decreto-Lei n.º 69/2012, de 13 de março.	Transferências no âmbito de projetos de Investigação e Desenvolvimento	ITQB Nova	1708,55€	1708,55€	0,00€	0,00€	
100308 - Serviços e fundos autónomos	Alínea a) do n.º 2, do art.º 12º do Decreto-Lei n.º 69/2012, de 13 de março.	Transferências no âmbito de projetos de Investigação e Desenvolvimento	Universidade de Évora	514,29€	514,29€	0,00€	0,00€	
100308 - Serviços e fundos autónomos	Alínea a) do n.º 2, do art.º 12º do Decreto-Lei n.º 69/2012, de 13 de março.	Transferências no âmbito de projetos de Investigação e Desenvolvimento	Universidade do Porto	1059,54€	1059,54€	0,00€	0,00€	
Total:				932353,91€	932353,91€	0,00€	0,00€	

7. Outras divulgações

7.1. Dívidas por antiguidade de saldos

Descrição	Dívida vincenda		Intervalos de Antiguidade da dívida vencida (em dias)				Exceções	Pagamentos em	Total dívida por natureza de despesa		
	Curto prazo	Médio/Longo prazo	< 90	[90 - 180]	[180 - 365]	> 365	ID1002876	atraso	Curto prazo	Médio / Longo prazo	Soma
Despesas de pessoal	0,00€	0	0	0	0	0	0	0	0	0,00€	0
SS - Encargos com saúde	0,00€	0	0	0	0	0	0	0	0	0,00€	0
SS - Contribuições de segurança social	235,84€	0	0	0	0	0	0	0	235,84	0,00€	235,84
SS - Outras	0,00€	0	0	0	0	0	0	0	0	0,00€	0
Aquisições de bens e serviços	63535,13€	0	814,01	0	0	0	0	0	64349,14	0,00€	64349,14
Juros e outros encargos	0,00€	0	0	0	0	0	0	0	0	0,00€	0
Transferências correntes	0,00€	0	0	0	0	0	0	0	0	0,00€	0
Subsídios	0,00€	0	0	0	0	0	0	0	0	0,00€	0
Outras despesas correntes	53415,80€	0	0	0	0	0	0	0	53415,8	0,00€	53415,8
Aquisições de bens de capital	18818,69€	0	0	0	0	0	0	0	18818,69	0,00€	18818,69
Transferências de capital	0,00€	0	0	0	0	0	0	0	0	0,00€	0
Aquisição de ativos financeiros	0,00€	0	0	0	0	0	0	0	0	0,00€	0
Reembolsos de passivos financeiros	0,00€	0	0	0	0	0	0	0	0	0,00€	0
Outras despesas de capital	0,00€	0	0	0	0	0	0	0	0	0,00€	0

Descrição	Dívida vincenda		Intervalos de Antiguidade da dívida vencida (em dias)				Exceções	Pagamentos em	Total dívida por natureza de despesa		
	Curto prazo	Médio/Longo prazo	< 90	[90 - 180]	[180 - 365]	> 365	ID1002876	atraso	Curto prazo	Médio / Longo prazo	Soma
Despesas correntes	117186,77€	0	814,01	0	0	0	0	0	118000,78	0,00€	118000,78
Despesas de capital	18818,69€	0	0	0	0	0	0	0	18818,69	0,00€	18818,69